

2025

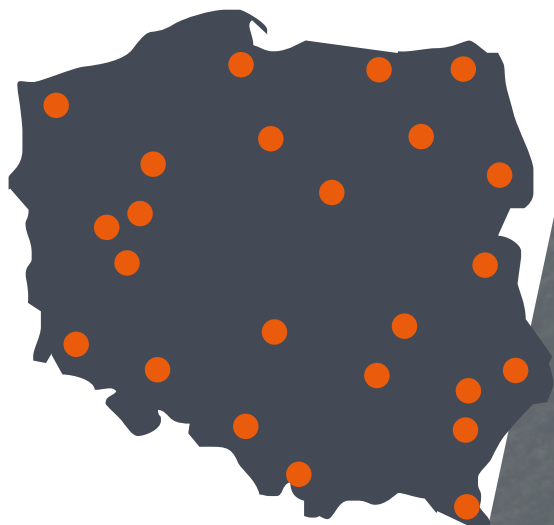
 **mandam**
go farming!




PREISLISTE



1991+





GRUBBER

KUS	8
TOP	10
SPEC HD	12
RHINO	16
SUPER	18

TIEFENLOCKERER

MGX	22
MG	24
MGP	26
DIG	28
GROT	32

KURZSCHEIBENEGGEN

TAL-C	40
TAL-K	42
GAL-E	46
GAL-C	48
GAL-M	52
GAL-K	54
GAL-K HD	58
GAL-K XL	62
WN TANDEM	66
WN TANDEM HD	68

SAATBETTBEREITUNG

GAL COMBO	72
MWC	76
MCB	78
MCB SWING	82
STAR	84
BEST	86
FLEX	88

GRÜNLADTECHNIK UND ARBEITSGERÄTE

EKO-WIR	94
HYBRO	96
EKO-FINGER	98
MBS	100
ARBEITSGERÄTE	102

SÄMASCHINEN

SÄMASCHINEN	104
-------------	-----

MASCHINENZUBEHÖR

MASCHINENZUBEHÖR	108
GEWICHTE DER WALZEN UND BALKEN	124

EXTENDED
WARRANTY

EXTENDED
WARRANTY

EXTENDED
WARRANTY

EXTENDED
WARRANTY

EXTENDED
WARRANTY

EXTENDED
WARRANTY

EXTENDED
WARRANTY

EXTENDED
WARRANTY

EXTENDED
WARRANTY

EXTENDED
WARRANTY

EXTENDED
WARRANTY



VERLÄNGERTE GARANTIE BIS ZU 5 JAHREN

Wie funktioniert das?

Ein Kunde, der sich für den Kauf einer verlängerten Garantie für die Maschine entscheidet, wird mit 5% des Wertes der Basisversion der Maschine belastet. Auf diese Weise erhält er für einen Aufpreis von 5% eine auf 5 Jahre verlängerte Garantie auf den Rahmen der Maschine.

Was umfasst die verlängerte Garantie?

Die optionale verlängerte Garantie „5 für 5“ umfasst die Konstruktion des Maschinenrahmens, eventuelle Risse und plastische Verformungen, die bei ordnungsgemäßer Nutzung der Maschine entstehen.

Wann kann man eine solche Garantie erwerben?

Die Option der verlängerten Garantie muss spätestens bei der Abholung der Maschine beim MANDAM-Händler erworben werden.

Muss ich den Hersteller über die erworbene „5 für 5“-Option informieren?


Nein, der Händler ist verpflichtet, MANDAM über den Verkauf dieser Option für eine bestimmte Maschine zu informieren.





GRUBBER





ABSCHERSCHRAUBENSICHERUNG (KUS B)

RANDSCHEIBEN (OPTION)

ZWEI ZINKENREIHEN
MIT 5-TEILIGEM
ARBEITSWERKZEUG

GEZACKTE HOHLSCHLEIBEN Ø 465 MM

DACHRINGWALZE (V-RING)
MIT MITNEHMERN (OPTION)

STANDARD-AUSRÜSTUNG:

- Zwei Zinkenreihen mit Scherbolzensicherung (KUS B) oder Federsteinsicherung (KUS S)
- 465-mm-Scheiben mit wartungsfreien Lagerungen
- 5-teilige Werkzeugsätze
- Bodenfrieheit unter dem Rahmen 78 cm

KUS 3,0 B



Ringwalzen auf Anfrage in Sonderausführung:
 HD-Walze mit zusätzlichem 12% Aufpreis
 (Gilt nicht für den in der Optionentabelle aufgeführten C-Ring-Tandem-HD)

KUS



		M			STK	STK	PS	KG	PREIS
0500	KUS 2,2 B	2,20	-	-	5	4	60	625	4 840 €
0505	KUS 2,2 S	2,20	-	+	5	4	70	835	7 235 €
0510	KUS 2,6 B	2,60	-	-	6	5	80	756	5 785 €
0515	KUS 2,6 S	2,60	-	+	6	5	90	932	7 860 €
0520	KUS 3,0 B	3,00	-	-	7	6	100	809	6 530 €
0525	KUS 3,0 S	3,00	-	+	7	6	110	1196	9 205 €
0570	KUS 3,8 B	3,80	-	-	9	8	140	1197	10 110 €
0575	KUS 3,8 S	3,80	-	+	9	8	150	1622	15 735 €
0530	KUS 3,8 BH	3,80	+	-	9	8	150	1552	10 950 €
0535	KUS 3,8 SH	3,80	+	+	9	8	160	1934	16 565 €
0540	KUS 4,8 BH	4,80	+	-	11	10	160	1794	14 330 €
0545	KUS 4,8 SH	4,80	+	+	11	10	170	1953	18 480 €
0550	KUS 5,6 BH	5,60	+	-	13	12	200	1990	17 820 €
0555	KUS 5,6 SH	5,60	+	+	13	12	210	2482	24 995 €

MASCHINENZUBEHÖR	2,20	2,60	3,00	3,80	4,80	5,60
Randscheiben (Satz)	825 €					
Unterlenkerbalken	155 €					
Innere Feder (Satz)	815 €	975 €	1 140 €	1 465 €	1 790 €	2 115 €
Rohrstabwalze ø 540 mm	1 245 €	1 385 €	1 495 €	2 760 €	3 010 €	3 330 €
Rohrstabwalze ø 620 mm	1 400 €	1 550 €	1 765 €	3 140 €	3 510 €	3 830 €
T-Ring Walze ø 600 mm	2 005 €	2 320 €	2 615 €	3 650 €	4 400 €	5 145 €
Dachringwalze (V-Ring) ø 600 mm	1 795 €	2 070 €	2 330 €	3 380 €	4 035 €	4 640 €
Dachringwalze (V-Ring) mit Mitnehmern ø 600 mm	1 905 €	2 195 €	2 470 €	3 565 €	4 260 €	4 875 €
C-Ring Walze ø 600 mm	2 140 €	2 475 €	2 795 €	3 880 €	4 685 €	5 480 €
C-Ring Tandem Walze ø 600 mm	2 560 €	2 960 €	3 345 €	4 665 €	5 620 €	6 565 €
C-Ring Tandem Walze HD ø 600 mm	2 695 €	3 185 €	3 675 €	4 900 €	5 880 €	6 860 €
Gummiwalze ø 500 mm	4 480 €	5 230 €	5 950 €	8 350 €	9 820 €	11 470 €
SteelDisc Walze ø 600 mm	3 470 €	4 055 €	4 635 €	6 425 €	7 585 €	8 850 €
Striegelbalken vor der Walze (BPPW)	790 €	880 €	980 €	1 855 €	2 040 €	2 245 €
Striegelbalken hinter der Walze (BPZW)	1 145 €	1 060 €	1 180 €	2 110 €	2 350 €	2 620 €
Beleuchtungsanlage LED	360 €					
Hydraulische Einstellung der Arbeitstiefe (HRGP)					1 520 €	4 375 €

**STANDARD-
AUSRÜSTUNG:**

- Drei Zinkenreihen auf Scherbolzensicherung oder Federsteinsicherung
- Arbeitstiefe bis 30cm
- Hohl­scheiben \varnothing 465 mm
- Wartungsfreie Lagerungen
- Komponenten vom Stahl hoher Qualität hergestellt
- Arbeitselemente von den renommierten Lieferanten
- Kupplungskategorie 2/3 (TOP 2,5 – 4,8 H)
- Anhängervorrichtung (TOP 6,0H)

ABSCHERSCHRAUBENSICHERUNG (TOP-B)

DACHRINGWALZE (V-RING)
MIT MITNEHMERN \varnothing 600 MM
(OPTION)

GROSSER RAHMENDURCHGANG

JUSTIERBARE
RANDSCHIEBENEINSTELLUNG \varnothing 465 MM

WARTUNGSFREIE LAGERUNGEN

TOP 3,0



Ringwalzen auf Anfrage in Sonderausführung:
 HD-Walze mit zusätzlichem 12% Aufpreis
 (Gilt nicht für den in der Optionentabelle aufgeführten C-Ring-Tandem-HD)

#	TOP							
		M	STK	STK	PS**	KG	PREIS	
0771	TOP 2,5	2,50	-	9	6	105/160**	920	7 645 €
0770	TOP 2,5	2,50	-	11	8	120/190**	1062	8 200 €
0725	TOP 3,0	3,00	-	10	8	120/180**	1078	8 655 €
0780	TOP 3,0	3,00	-	13	10	150/230**	1174	9 260 €
0730	TOP 4,0 H	4,00	+	13	10	160/250**	1777	14 595 €
0790	TOP 4,0 H	4,00	+	17	12	200/300**	1933	16 155 €
0735	TOP 4,8H	4,80	+	16	12	190/320**	2085	18 320 €
0765	TOP 4,8H	4,80	+	22	16	300/400**	2136	20 935 €
0776	TOP 2,5 S	2,50	-	9	6	120/160**	1238	11 530 €
0775	TOP 2,5 S	2,50	-	11	8	140/190**	1298	12 265 €
0750	TOP 3,0 S	3,00	-	10	8	140/180**	1360	13 220 €
0785	TOP 3,0 S	3,00	-	13	10	180/250**	1575	14 680 €
0755	TOP 4,0 SH	4,00	+	13	10	180/250**	2390	22 160 €
0795	TOP 4,0 SH	4,00	+	17	12	240/320**	2669	24 240 €
0760	TOP 4,8 SH	4,80	+	16	12	220/350**	2705	23 115 €
0796	TOP 6,0 SH *	6,00	+	20	15	300/400**	5010	50 410 €

* Maschine mit integriertem Fahrgestell ** angegebene Leistung als Mindestleistungsbedarf für den Betrieb in einer Tiefe von ca. 10-12 cm

MASCHINENZUBEHÖR	2,50/9	2,50/11	3,00/10	3,00/13	4,00/13	4,00/17	4,80/16	4,80/22	6,00/20
Spitze H (Satz)	345 €	425 €	385 €	500 €	500 €	655 €	615 €	850 €	770 €
Meiselspitze 40 mm (Satz)	370 €	450 €	410 €	535 €	535 €	695 €	655 €	900 €	820 €
Fahrgestell	10 010 €								standard
Fahrgestell mit Bremsachse	11 250 €								*** 1240 €
Hohtscheibenbalken auf Gummisicherung (BTZG)	550 €	550 €	660 €	660 €	885 €	885 €	1 060 €	1 060 €	1 325 €
BTZG mit hydraulischen Randscheibenverstellung	1 760 €	1 760 €	1 880 €	1 880 €	2 125 €	2 125 €			
Rohrstabwalze ø 540 mm	1 385 €	1 385 €	1 495 €	1 495 €	2 760 €	2 760 €	3 010 €	3 010 €	3 415 €
Rohrstabwalze ø 620 mm	1 550 €	1 550 €	1 765 €	1 765 €	3 140 €	3 140 €	3 510 €	3 510 €	3 990 €
T-Ring Walze ø 600 mm	2 320 €	2 320 €	2 615 €	2 615 €	3 650 €	3 650 €	4 400 €	4 400 €	5 470 €
Dachringwalze (V-Ring) ø 600 mm	2 070 €	2 070 €	2 330 €	2 330 €	3 380 €	3 380 €	4 035 €	4 035 €	4 900 €
Dachringwalze (V-Ring) mit Mitnehmern ø 600 mm	2 195 €	2 195 €	2 470 €	2 470 €	3 565 €	3 565 €	4 260 €	4 260 €	5 190 €
C-Ring Walze ø 600 mm	2 475 €	2 475 €	2 795 €	2 795 €	3 880 €	3 880 €	4 685 €	4 685 €	5 830 €
C-Ring Tandem Walze ø 600 mm	2 960 €	2 960 €	3 345 €	3 345 €	4 665 €	4 665 €	5 620 €	5 620 €	6 990 €
C-Ring Tandem Walze HD ø 600 mm	3 185 €	3 185 €	3 675 €	3 675 €	4 900 €	4 900 €	5 880 €	5 880 €	7 350 €
Gummiwalze ø 500 mm	5 230 €	5 230 €	5 950 €	5 950 €	8 350 €	8 350 €	9 820 €	9 820 €	12 230 €
SteelDisc Walze ø 600 mm	4 055 €	4 055 €	4 635 €	4 635 €	6 425 €	6 425 €	7 585 €	7 585 €	9 460 €
Striegelbalken hinter der Walze (BPZW)	1 060 €	1 060 €	1 180 €	1 180 €	2 110 €	2 110 €	2 350 €	2 350 €	2 755 €
Beleuchtungsanlage LED	360 €								
Beleuchtungsanlage LED für Fahrgestell	560 €								
Hydraulische Einstellung der Arbeitstiefe (HRGP)	1 520 €						4 375 €		

*** Aufpreis für eine pneumatische Bremsachse beim Fahrgestell



DOPPELFEDERSTEINSICHERUNG

HYDRAULISCHE EINSTELLUNG DER ARBEITSTIEFE (HRGP)

WARTUNGSFREIE LAGERUNGEN

T-RING WALZE
Ø 600 MM (OPTION)

GROSSER RAHMENDURCHGANG

SICHELFORMIGER GRINDEL

JUSTIERBARE RANDSCHEIBENEINSTELLUNG Ø 465 MM


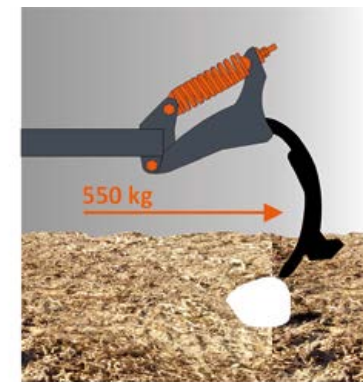
SPEC HD 3,0











STANDARD-AUSRÜSTUNG:

- Drei Zinkenreihen mit doppelten Federsteinsicherung
- Abstand zwischen den Balken 79 cm
- Bodenfreiheit unter dem Rahmen 85 cm
- Einfache stufenlose Einstellung der Federspannung
- Non-Stop-Schutz mit einer Mindestauslösekraft von 550 kg pro Zinken
- Maximale Arbeitstiefe von 30 cm
- 465-mm-Scheiben auf wartungsfreien Lagerungen
- Schwingarm mit IGUS Gleitlager
- Komponenten aus QL-Edelstahl
- Auswechselbare gehärtete Anhängerbuchsen
- Arbeitskomponenten von namhaften Lieferanten
- Anhängerkupplung Kategorie 2/3 (SPEC HD 2.5-4.0)
- Anhängervorrichtung (SPEC 4,8 H)
- Hydraulische Einstellung der Arbeitstiefe (HRGP)





#	SPEC HD	      						
		M	STK	STK	PS**	KG	PREIS	
6815	SPEC HD 2,50	2,50	-	8	7	110/160**	1319	14 120 €
6800	SPEC HD 3,00	3,00	-	10	8	130/190**	1505	16 705 €
6805	SPEC HD 4,00 H	4,00	+	13	10	180/250**	2520	30 905 €
6820	SPEC HD 4,80 H*	4,80*	+	16	12	220/330**	3365	48 340 €

* Maschine mit integriertem Fahrgestell **Minimal erforderliche Leistung für eine 30 cm tiefe Bodenbearbeitung

MASCHINENZUBEHÖR	2,50	3,00	4,00	4,80
Fahrgestell		10 010 €		standard
Fahrgestell mit Bremsachse		11 250 €		*** 1240 €
Spitze H (Satz)	310 €	385 €	500 €	615 €
Spitze DX (Satz)	670 €	840 €	1 090 €	1 340 €
Spitze HX (Satz)	805 €	1 005 €	1 310 €	1 610 €
Meiselspitze 40 mm (Satz)	675 €	845 €	1 100 €	1 355 €
Hohlscheibenbalken auf Gummisicherung (BTZG)	550 €	660 €	885 €	1 060 €
BTZG mit Hydraulische Randscheibenverstellung	1 760 €	1 880 €	2 125 €	
Rohrstabwalze ø 540 mm	1 385 €	1 495 €	2 760 €	2 700 €
Rohrstabwalze ø 620 mm	1 550 €	1 765 €	3 140 €	3 025 €
T-Ring Walze ø 600 mm	2 320 €	2 615 €	3 650 €	4 480 €
Dachringwalze (V-Ring) ø 600 mm	2 070 €	2 330 €	3 380 €	4 005 €
Dachringwalze (V-Ring) mit Mitnehmern ø 600 mm	2 195 €	2 470 €	3 565 €	4 245 €
C-Ring Walze ø 600 mm	2 475 €	2 795 €	3 880 €	4 780 €
C-Ring Tandem Walze ø 600 mm	2 960 €	3 345 €	4 665 €	5 720 €
C-Ring Tandem Walze HD ø 600 mm	3 185 €	3 675 €	4 900 €	5 880 €
Gummiwalze ø 500 mm	5 230 €	5 950 €	8 350 €	10 080 €
SteelDisc Walze ø 600 mm	4 055 €	4 635 €	6 425 €	7 815 €
Striegelbalken hinter der Walze (BPZW)	1 060 €	1 180 €	2 110 €	
Beleuchtungsanlage LED		360 €		
Beleuchtungsanlage LED für Fahrgestell		560 €		standard
Hydraulische Einstellung der Arbeitstiefe (HRGP)			standard	

*** Aufpreis für eine pneumatische Bremsachse beim Fahrgestell

Ringwalzen auf Anfrage in Sonderausführung:
 HD-Walze mit zusätzlichem 12% Aufpreis
 (Gilt nicht für den in der Optionentabelle aufgeführten C-Ring-Tandem-HD)

**STANDARD-
AUSRÜSTUNG:**

- Vier Zinkenreihen mit doppelten Federsteinsicherung
- Non-Stop-Schutz mit einer Mindestauslösekraft von 550 kg pro Zinken
- 465-mm-Scheiben auf wartungsfreien Lagerungen
- Rahmendurchgang 85 cm
- Einfache stufenlose Einstellung der Federspannung
- Hydraulische Einstellung der Arbeitstiefe
- Anhängenvorrichtung
- Beleuchtung
- Luft/Hydraulische Bremse
- Stützräder
- Maximale Arbeitstiefe von 30 cm
- Schwingarm mit IGUS Gleitlager
- Komponenten aus QL-Edelstahl
- Arbeitselemente von namhaften Lieferanten

VORDERE STÜTZRÄDER

4 ZINKENREIHEN

DOPPELFEDERSTEINSICHERUNG

HYDRAULISCHE
TIEFENFÜHRUNG
(HGRP)

WARTUNGSFREIE LAGERUNGEN

C-RING
TANDEMVALZE
(OPTION)



#	RHINO							
		M		STK	STK	PS**	KG	PREIS
6455	RHINO 4,5 H	4,50	+	15	10	240	6398	69 550 €
6450	RHINO 6,0 H	6,00	+	21	12	320	6829	81 030 €

** angegebene Leistung als Mindestleistungsbedarf für den Betrieb in einer Tiefe von ca. 10-12 cm

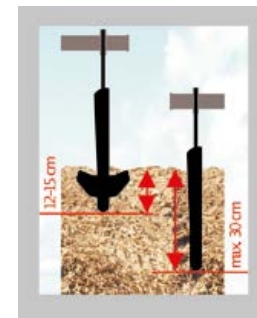
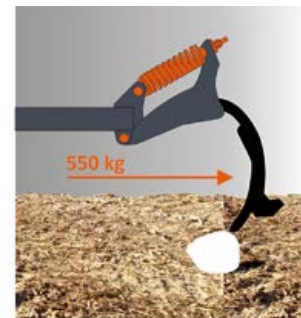
MASCHINENZUBEHÖR	4,50	6,00
Spitze H (Satz)	580 €	810 €
Spitze DX (Satz)	1 260 €	1 760 €
Spitze HX (Satz)	1 510 €	2 115 €
Meiselspitze 40 mm (Satz)	1 270 €	1 775 €
Rohrstabwalze ø 620 mm	2 795 €	3 535 €
T-Ring Walze ø 600 mm	3 730 €	5 235 €
Dachringwalze (V-Ring) ø 600 mm	3 350 €	4 655 €
Dachringwalze (V-Ring) mit Mitnehmern ø 600 mm	3 555 €	4 940 €
C-Ring Walze ø 600 mm	3 980 €	5 590 €
C-Ring Tandem Walze ø 600 mm	4 775 €	6 685 €
C-Ring Tandem Walze HD ø 600 mm	5 190 €	7 350 €
Gummiwalze ø 500 mm	8 960 €	11 895 €
SteelDisc Walze ø 600 mm	6 425 €	9 460 €
Striegelbalken hinter der Walze (BPZW)	1 875 €	2 360 €
System für gleichmäßiges Anheben der Maschine		400 €

Wählen Sie bei der Bestellung einen Bremsstyp: pneumatisch oder hydraulisch

Ringwalzen auf Anfrage in Sonderausführung:

HD-Walze mit zusätzlichem 12% Aufpreis

(Gilt nicht für den in der Optionentabelle aufgeführten C-Ring-Tandem-HD)



STANDARD-AUSRÜSTUNG:

- Vier Reihen von 70x12 Federzinken mit Gänsefuß (180mm)
- Hydraulische Zylinderverriegelung
- Hydraulische Einstellung Der Arbeitstiefe (HRGP)

**HYDRAULISCHE
TIEFENFÜHRUNG (HGRP)****HYDRAULISCHE
TRANSPORTVERRIEGELUNG (HBS)****DACHRINGWALZE (V-RING)
Ø 600 MM (OPTION)****4 FEDERZINKENREIHEN 70X12
MIT GÄNSEFUSSCHAR (180MM)**

SUPER 6,0 H



Ringwalzen auf Anfrage in Sonderausführung:

HD-Walze mit zusätzlichem 12% Aufpreis

(Gilt nicht für den in der Optionentabelle aufgeführten C-Ring-Tandem-HD)

#	SUPER						
		M		STK	PS	KG	PREIS
2125	SUPER 3,0	3,00	-	19	80	735	7 145 €
2130	SUPER 4,0 H	4,00	+	25	100	1556	15 010 €
2135	SUPER 5,0 H	5,00	+	31	120	1730	18 765 €
2140	SUPER 6,0 H	6,00	+	37	140	1972	26 115 €

MASCHINENZUBEHÖR	3,00	4,00	5,00	6,00
Gänsefußschare 200 mm (Satz)	105 €	135 €	170 €	200 €
Spitze ALL X (Satz)	475 €	625 €	775 €	925 €
Rohrstabwalze ø 540 mm	1 495 €	2 760 €	3 165 €	3 260 €
Rohrstabwalze ø 620 mm	1 765 €	3 140 €	3 615 €	4 040 €
T-Ring Walze ø 600 mm	2 615 €	3 650 €	4 690 €	5 590 €
Dachringwalze (V-Ring) ø 600 mm	2 330 €	3 380 €	4 240 €	5 025 €
Dachringwalze (V-Ring) mit Mitnehmern ø 600 mm	2 470 €	3 565 €	4 460 €	5 330 €
C-Ring Walze ø 600 mm	2 795 €	3 880 €	4 985 €	5 970 €
Striegelbalken vor der Walze (BPPW)	980 €	1 855 €	2 155 €	2 295 €
Beleuchtungsanlage LED	360 €		670 €	





TIEFENLOCKERER






ANGESCHRAUBTE
WALZENHALTERUNG (ALS OPTION)

DACHRINGWALZE (V-RING)
Ø 600 MM (OPTION)

JUSTIERBARER ZINKENABSTAND

ZINKENSTIEL MIT
AUSWECHELBAREM
MESSER (OPTION)

MGX



DRAINAGEKEGEL

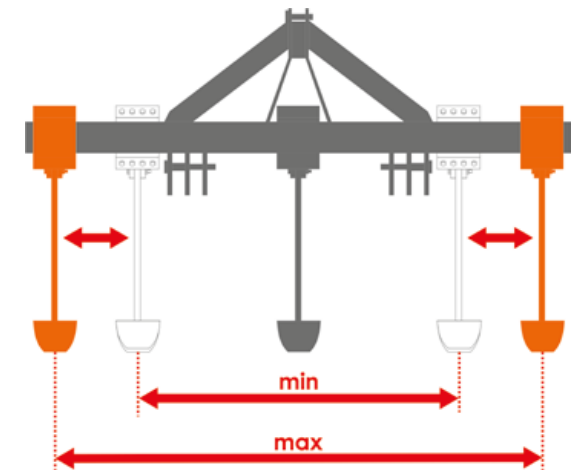
#	MGX	M	STK	PS	KG	PREIS***
4800	MGX 2200 (NUR RAHMEN)*	1,5-2,20	-	2/3	120	2 430 €
4810	MGX 3000 (NUR RAHMEN)*	1,80-2,75	-	4/5	180	2 840 €

*** Rahmenpreis ohne Zinken

MASCHINENZUBEHÖR	MGX 2200 2	MGX 2200 3	MGX 3000 4	MGX 3000 5
Standardzinke mit Halter (mit breitem Schar 190 mm) (Satz)	2 325 €	3 490 €	4 650 €	5 815 €
Zinke X mit Halter (mit breitem Schar 190 mm) (Satz)	2 935 €	4 400 €	5 865 €	7 335 €
Schmale Schar 105 mm (Satz)	kein Aufpreis			
Schmale Schar 105 mm gehärtet (Satz)	20 €	35 €	45 €	55 €
Breite Schar 190 mm gehärtet (Satz)	220 €	330 €	435 €	545 €
Breite Schar 190 mm mit Carbid-Beschichtung (Satz)	355 €	535 €	710 €	890 €
Schmale Messerschare (Satz)	770 €	1 150 €	1 535 €	1 920 €
Rohrstabwalze ø 540 mm **	1 775 €		2 025 €	
Rohrstabwalze ø 620 mm **	1 870 €		2 235 €	
T-Ring Walze ø 600 mm **	2 485 €		3 265 €	
Dachringwalze (V-Ring) ø 600 mm **	2 460 €		3 020 €	
Dachringwalze (V-Ring) mit Mitnehmern ø 600 mm **	2 530 €		3 165 €	
C-Ring Walze ø 600 mm **	2 745 €		3 575 €	
Drainagekegel mit Kette (Satz)	145 €	220 €	290 €	365 €
Beleuchtung LED			360 €	

** Preis inklusive Walze mit Walzenträger und Halter

- * Wie baut man ein MGX zusammen:
1. Rahmenbreite oder Arbeitsbereich der Zinken auswählen
 2. Art und Zahl der Zinken bestimmen
 3. (optional) Walze und zusätzliche Optionen auswählen



STANDARD-AUSRÜSTUNG:

- 30 mm Zinkenstiel mit Abscherschraubensicherung
- 190 mm breites Schar




30MM ZINKENSTIEL MIT
ABSCHERSCHRAUBENSICHERUNG











ROHRSTABWALZE
Ø 540 MM (ZUBEHÖR)

BREITSCHAR 190 MM

MG3 1800 MIT WALZE



#	MG	     					
		M	STK	PS	KG	PREIS	
2545	MG 1 1000	1,00	-	1	60	272	2 705 €
2500	MG 2 1500	1,50	-	2	80	463	3 840 €
2535	MG 2 1600	1,60	-	2	80	416	3 860 €
2505	MG 2 1800	1,80	-	2	80	470	3 885 €
2510	MG 2 2000	2,00	-	2	80	442	4 100 €
2515	MG 2 2200	2,20	-	2	80	495	4 130 €
2520	MG 3 1800	1,80	-	3	120	585	4 835 €
2525	MG 3 2000	2,00	-	3	120	595	4 905 €
2530	MG 4 3000	3,00	-	4	160	775	6 345 €
2540	MG 5 3000	3,00	-	5	200	870	7 175 €

MASCHINENZUBEHÖR	1,00/1	1,5/2	1,6/2	1,8/2	1,8/3	2,0/2	2,0/3	2,2/2	3,0/4	3,0/5
	1 	2 	2 	2 	3 	2 	3 	2 	4 	5 
Drainagekegel mit Kette (Satz)	75 €	145 €	145 €	145 €	220 €	145 €	220 €	145 €	290 €	365 €
X-Zinke mit breiter Spitze 190mm (Satz)	505 €	1 010 €	1 010 €	1 010 €	1 515 €	1 010 €	1 515 €	1 010 €	2 020 €	2 525 €
Schmale Schar 105 mm (Satz)	kein Aufpreis									
Schmale Schar 105 mm gehärtet (Satz)	10 €	20 €	20 €	20 €	35 €	20 €	35 €	20 €	45 €	55 €
Breite Schar 190 mm gehärtet (Satz)	110 €	220 €	220 €	220 €	330 €	220 €	330 €	220 €	435 €	545 €
Breite gehärtete Scharspitze 190 mm mit Hartmetallplatte (Satz)	175 €	355 €	355 €	355 €	535 €	355 €	535 €	355 €	710 €	890 €
Schmale Messerschare (Satz)	385 €	770 €	770 €	770 €	1 150 €	770 €	1 150 €	770 €	1 535 €	1 920 €
Rohrstabwalze ø 540 mm *		1 560 €	1 630 €	1 680 €		1 700 €		1 760 €	1 995 €	
Rohrstabwalze ø 620 mm *		1 680 €	1 710 €	1 750 €		1 795 €		1 815 €	2 180 €	
T-Ring Walze ø 600 mm *		2 365 €	2 400 €	2 445 €		2 510 €		2 545 €	3 155 €	
Dachringwalze (V-Ring) ø 600 mm *		2 265 €	2 280 €	2 315 €		2 365 €		2 390 €	2 920 €	
Dachringwalze (V-Ring) mit Mitnehmern ø 600 mm *		2 300 €	2 315 €	2 350 €		2 400 €		2 420 €	2 985 €	
C-Ring Walze ø 600 mm *		2 465 €	2 515 €	2 565 €		2 590 €		2 630 €	3 290 €	
Beleuchtungsanlage LED	360 €									

* Preis mit Walzenrägern

STANDARD-AUSRÜSTUNG:

- Mechanisch (MGP) oder hydraulisch (MGPH) verstellbarer Heckkuppler
- Heckkupplung: Abstand Kat. II mit Haken Kat. II
- Gebogene Tiefenlockererzinken mit aufgeschweissten Wendescharen

EINSTELLBARES BINDEGLIED FÜR DAS SÄGERÄT

ZINKEN MIT
WENDBARER SCHAR

EINSTELLBARER UNTERLENKER (HYDRAULISCH BEI MGPH)







MGP6 3000



HYDRAULISCHE AUFHÄNGUNG (MGPH)



MECHANISCHE AUFHÄNGUNG (MGP)

#	MGP						
		M		STK	PS	KG	PREIS
6100	MGP6 3000	3,00	-	6	190	995	8 740 €
6110	MGP8 4000	4,00	-	8	250	1210	10 860 €
6105	MGPH6 3000	3,00	-	6	190	1024	10 330 €
6115	MGPH8 4000	4,00	-	8	250	1315	12 875 €
6130	MGPH10 6000	6,00	-	10	300	2160	20 160 €
6120	MGPH12 6000	6,00	-	12	360	2225	21 875 €


Heckkupplung standardmäßig: Abstand Kat. II, Haken Kat. II

MASCHINENZUBEHÖR	6)	8)	10)	12)
Stützräder 10,8/80-12	1 340 €			
Beleuchtungsanlage LED	360 €			
Aufgeschweisste Wendeschare (Satz)	425 €	565 €	710 €	850 €
Flachschar (Satz)	2 160 €	2 880 €	3 600 €	4 320 €
Heckkupplung: Abstand Kat. II mit Haken Kat. III	kein Aufpreis			
Heckkupplung: Abstand Kat. III mit Haken Kat. III	kein Aufpreis			
Heckkupplung: Abstand Kat II, Haken Kat. III mit Hydraulikanlage	290 €			
Heckkupplung: Abstand Kat III, Haken Kat. III mit Hydraulikanlage	225 €			




FLACHSCHAR









**STANDARD-AUSRÜSTUNG:**

- Eine Zinkenreihe mit hydraulischer Sicherung (NS)
- Aggressive Schneidzinken
- Hydraulische Arbeitstiefenverstellung





#	DIG						
		M	SZT	MM	KM	KG	NETTO
7080	DIG 3,0/3	3,00	3	1350	120	900	11 515 €
7085	DIG 3,0/4	3,00	4	900	160	1050	13 385 €
7090	DIG 3,0/5	3,00	5	675	200	1200	15 255 €

MASCHINENZUBEHÖR	3)	4)	5)
Aufgeschweisste Wendeschare (Satz)	205 €	275 €	345 €
Rohrstabwalze-Set ø 560 mm *		3 005 €	
T-Ringwalze-Set ø 600 mm *		4 065 €	
Tandem Stachelwalze-Set ø 560 mm *		4 915 €	
Randstachelwalze ø 560 mm (links + rechts)		1 120 €	
Beleuchtungsanlage LED		410 €	

* im Preis inbegriffen: Walzenträger, Walze und die hydraulische Arbeitstiefenverstellung.





HYDRAULISCHE EINSTELLUNG DER ARBEITSTIEFE (HRGP)

ANZEIGER DER ARBEITSTIEFE

RANDSTACHELWALZE (OPTION) Ø 560MM

JUSTIERBARER ABSTAND ZWISCHEN DEN WALZEN

WARTUNGSFREIE NACHLÄUFERLAGERUNGEN

TANDEMSTACHELWALZE Ø 560MM


AGGRESSIVE ZINKE MIT SCHNEIDEMESSER

GROT 3,0/7 NS

STANDARD-AUSRÜSTUNG:

- Zwei Zinkenreihen mit Bolzensicherung oder hydraulischer Sicherung (NS)
- Aggressiver Zinken mit Schneidmesser
- Tandem-Stachelwalze \varnothing 560 mm
- Hydraulische Einstellung Der Arbeitstiefe (HRGP)
- Wartungsfreie Walzenlagerungen
- Anzeiger der Arbeitstiefe
- Einstellbarer Abstand zwischen den Walzen







#	GROT						
		M	STK	MM	PS	KG	PREIS
7010	Grot 2,2/5	2,20	5	500	180	2250	17 415 €
7000	Grot 3,0/5	3,00	5	675	180	2580	19 775 €
7005	Grot 3,0/7	3,00	7	450	260	2900	22 290 €

#	GROT-NS						
		M	STK	MM	PS	KG	PREIS
7050	Grot 2,2/5 NS	2,20	5	500	180	2560	20 510 €
7055	Grot 3,0/5 NS	3,00	5	675	180	2877	26 180 €
7060	Grot 3,0/7 NS	3,00	7	450	260	3175	28 570 €

NS - Hydrauliksicherung

MASCHINENZUBEHÖR	5	7
Aufgeschweisste Wendeschare	345 €	485 €
Randstachelwalze ø 560 mm (links+rechts)		1 120 €
Beleuchtungsanlage LED		410 €







KURZSCHEIBENEGGEN



GAL-C TAL-C	STANDARD, ANGEHÄNGT
GAL-E	KOMPAKTE GRÖSSE, HYDRAULISCHE WALZENBEDIENUNG
GAL-M	FÜR GÜLLEBEHÄLTER-AGGREGATION
GAL-K TAL-K	GEZOGEN, MIT INTEGRIERTEM FAHRWERK
GAL-K HD	GEZOGEN, SCHWERE AUSFÜHRUNG, MIT INTEGRIERTEM FAHRWERK
GAL-K XL	GEZOGEN, DREITEILIG MIT GETRENNTER WALZENSEKTION, MIT INTEGRIERTEM FAHRWERK

KURZSCHEIBENEGGEN



Zusätzliche Homologationsausrüstung ist im Grundpreis der BTH-Maschine enthalten:

1. Zweikreis-Bremssystem (hydraulisch oder pneumatisch) mit zusätzlicher mechanischer Parkingbremse
2. Gebremste Achse
3. LED-Rückscheinwerfer mit reflektierenden Tafeln und roten Dreiecksreflektoren
4. Vordere Lichter mit reflektierenden Tafeln und weißen rechteckigen Reflektoren
5. Kotflügel mit rechteckigen orangefarbenen Reflektoren
6. Seitliche Planen mit Befestigungsgurten
7. Vorhängeschloss
8. Nummernschild mit Homologationsnummer
9. Schema für den Anschluss des Hydraulikschlauchs

Scheibeneggen mit Straßenzulassung (BTH) nur mit Deichselanhängung erhältlich

STANDARD-AUSRÜSTUNG:

- Blattfeder 100x13 mm
- Gezackte Hohl­scheiben ø 560 mm
- Gefederte Randbleche
- 5-Jährige Garantie auf wartungsreife Naben

BLATTFEDER
100X13MM

NEIGUNGSWINKEL DER
HOHLSCHLEIBE 20°/12°



DACHRINGWALZE
(V-RING) MIT
MITNEHMERN
Ø 600 MM (OPTION)

GEFEDERTE
RANDBLECHE

PRALLBLECH
(OPTION)

WARTUNGSFREIE
LAGERUNGEN

GEZACKTE HOHLSCHLEIBEN Ø 560 MM







TAL-C 3,0



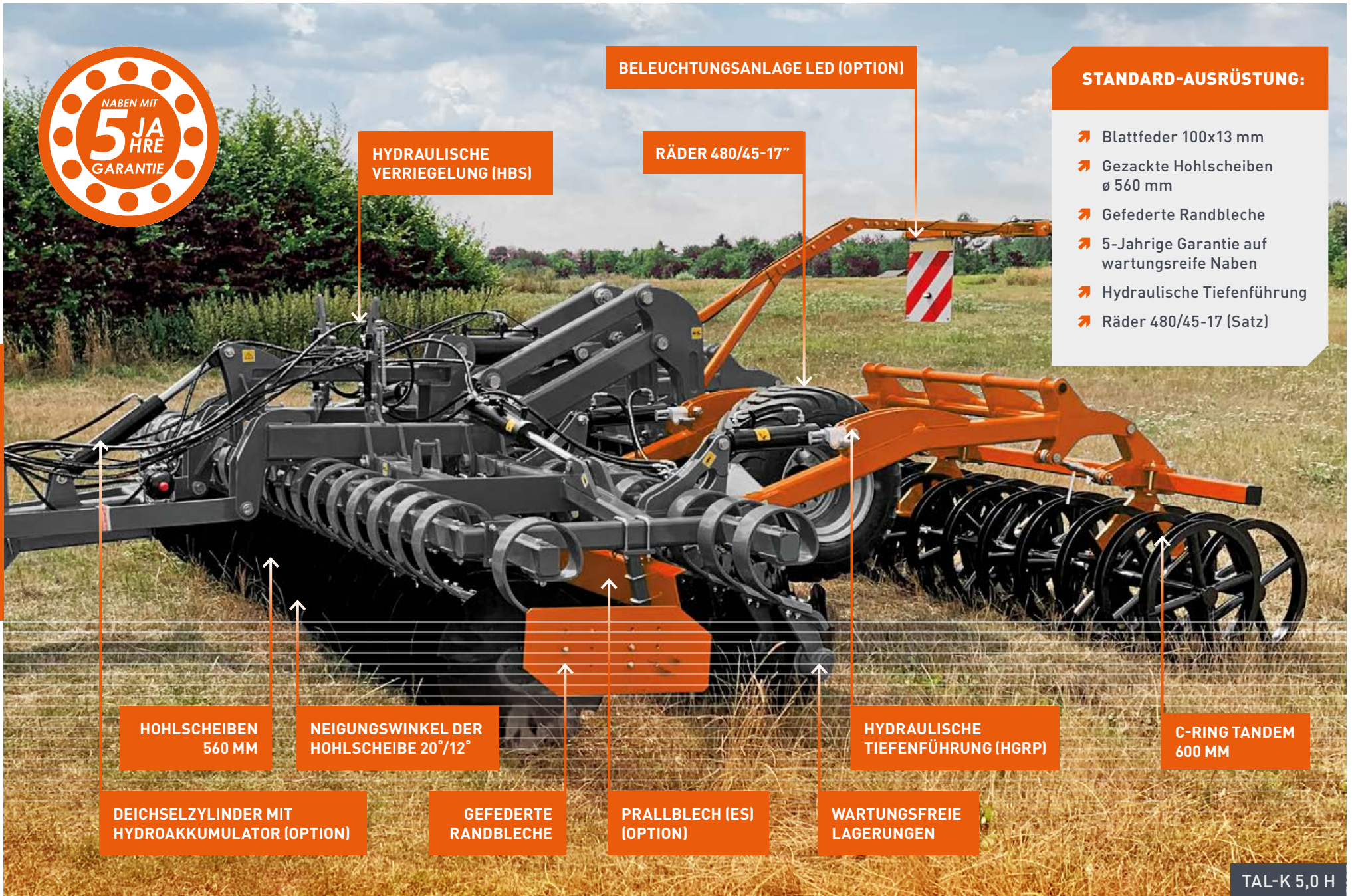
Ringwalzen auf Anfrage in Sonderausführung:

HD-Walze mit zusätzlichem 12% Aufpreis

(Gilt nicht für den in der Optionentabelle aufgeführten C-Ring-Tandem-HD)

#	TAL-C									
		M		STK	MM	MM	PS	KG	PREIS	
2275	TAL-C 2,5	2,50	-	100x13	20	930	ø 560	80	1073	10 940 €
2250	TAL-C 3,0	3,00	-	100x13	24	930	ø 560	100	1260	12 290 €
2280	TAL-C 3,5	3,50	-	100x13	28	930	ø 560	120	1385	15 545 €
2255	TAL-C 4,0	4,00	-	100x13	32	930	ø 560	140	1595	17 945 €
2260	TAL-C 4,0 H	4,00	+	100x13	32	1030	ø 560	160	2100	22 140 €
2285	TAL-C 4,5 H	4,50	+	100x13	36	1030	ø 560	170	2260	24 140 €
2265	TAL-C 5,0 H	5,00	+	100x13	40	1030	ø 560	180	2434	25 890 €
2270	TAL-C 6,0 H	6,00	+	100x13	48	1030	ø 560	200	2658	29 895 €

MASCHINENZUBEHÖR	2,50	3,00	3,50	4,00	4,0 H	4,5 H	5,0 H	6,0 H	
Fahrgestell	5 095 €								
Fahrgestell Typ Skorpion	4 100 €								
Hohlscheiben ø 610/5 mm (Satz)	515 €	630 €	745 €	860 €	975 €	1 090 €	1 320 €		
Hohlscheiben ø 610/6 mm (Satz)	550 €	675 €	795 €	915 €	1 040 €	1 160 €	1 405 €		
RZ Scheibe ø 560/5 mm (Satz)	1 365 €	1 665 €	1 970 €	2 270 €	2 575 €	2 875 €	3 485 €		
RZ Scheibe ø 610/5 mm (Satz)	1 945 €	2 380 €	2 810 €	3 245 €	3 675 €	4 110 €	4 975 €		
Steinschutz (Satz)	670 €	805 €	940 €	1 075 €	1 210 €	1 340 €	1 610 €		
Rohrstabwalze ø 540 mm	1 385 €	1 495 €	1 575 €	2 495 €	2 560 €	2 765 €	2 990 €		
Rohrstabwalze ø 620 mm	1 550 €	1 765 €	1 820 €	2 795 €	2 870 €	3 100 €	3 535 €		
T-Ring Walze ø 600 mm	2 320 €	2 615 €	3 055 €	3 730 €	4 325 €	4 640 €	5 235 €		
Dachringwalze (V-Ring) ø 600 mm	2 070 €	2 330 €	2 715 €	3 350 €	3 870 €	4 135 €	4 655 €		
Dachringwalze (V-Ring) mit Mitnehmern ø 600 mm	2 195 €	2 470 €	2 880 €	3 555 €	4 100 €	4 395 €	4 940 €		
C-Ring Walze ø 600 mm	2 475 €	2 795 €	3 265 €	3 980 €	4 610 €	4 950 €	5 590 €		
C-Ring Tandem Walze ø 600 mm	2 960 €	3 345 €	3 905 €	4 775 €	5 520 €	5 915 €	6 685 €		
C-Ring Tandem Walze HD ø 600 mm	3 185 €	3 675 €	4 290 €	5 170 €	5 815 €	6 370 €	7 350 €		
Gummiwalze ø 500 mm	5 230 €	5 950 €	6 940 €	8 960 €	9 335 €	10 455 €	11 895 €		
SteelDisc Walze ø 600 mm	3 910 €	4 635 €	5 410 €	6 945 €	7 235 €	8 110 €	9 270 €		
Striegelbalken vor der Walze (BPPW)	880 €	980 €	1 055 €	1 580 €	1 670 €	1 765 €	1 955 €		
Striegelbalken hinter der Walze (BPZW)	1 060 €	1 180 €	1 300 €	1 875 €	2 000 €	2 120 €	2 360 €		
Prallblech (ES)	265 €	290 €	385 €	480 €	505 €	530 €	580 €		
Prallstriegel (EA)	505 €	600 €	750 €	835 €	925 €	1 010 €	1 205 €		
Stützräder 10,8/80x12 (Satz)							2 755 €		
Beleuchtungsanlage LED	360 €						820 €		
Hydraulische Einstellung der Arbeitstiefe (HRGP)	1 630 €				2 925 €				



BELEUCHTUNGSANLAGE LED (OPTION)

HYDRAULISCHE
VERRIEGELUNG (HBS)

RÄDER 480/45-17"

STANDARD-AUSRÜSTUNG:

- Blattfeder 100x13 mm
- Gezackte Hohl­scheiben
ø 560 mm
- Gefederte Randbleche
- 5-Jährige Garantie auf
wartungsreife Naben
- Hydraulische Tiefenführung
- Räder 480/45-17 (Satz)

HOHLSCHIEBEN
560 MMNEIGUNGSWINKEL DER
HOHLSCHIEBE 20°/12°DEICHELZYLINDER MIT
HYDROAKKUMULATOR (OPTION)GEFEDERTE
RANDBLECHEPRALLBLECH (ES)
(OPTION)WARTUNGSFREIE
LAGERUNGENHYDRAULISCHE
TIEFENFÜHRUNG (HGRP)C-RING TANDEM
600 MM

TAL-K 5,0 H



Ringwalzen auf Anfrage in Sonderausführung:
 HD-Walze mit zusätzlichem 12% Aufpreis
 (Gilt nicht für den in der Optionentabelle aufgeführten C-Ring-Tandem-HD)

#	TAL-K	M			STK	MM	MM	PS	KG	PREIS
5310	TAL-K 4,0 H	4,00	+	100x13	32	1030	ø 560	150	3521	33 675 €
5315	TAL-K 5,0 H	5,00	+	100x13	40	1030	ø 560	180	3756	38 730 €
5300	TAL-K 6,0 H	6,00	+	100x13	48	1030	ø 560	200	4158	44 585 €
5305	TAL-K 8,0 H	8,00	+	100x13	64	930	ø 560	220	5366	95 680 €
5320	TAK-K 10,0 H	10,00	+	100x13	80	930	ø 560	380	7720	105 265 €
5325	TAL-K 12,0 H	12,00	+	100x13	96	930	ø 560	420	8220	115 260 €

MASCHINENZUBEHÖR	4,0 H	5,0 H	6,0 H	8,0 H	10,0 H	12,0 H
Hohlscheiben ø 610/5 mm (Satz)	860 €	1 090 €	1 320 €	1 780 €	2 240 €	2 700 €
Hohlscheiben ø 610/6 mm (Satz)	915 €	1 160 €	1 405 €	1 895 €	2 385 €	2 875 €
RZ Scheibe ø 560/5 mm (Satz)	2 270 €	2 575 €	2 875 €	4 695 €	5 905 €	7 115 €
RZ Scheibe ø 610/5 mm (Satz)	3 245 €	3 675 €	4 110 €	6 705 €	8 435 €	10 165 €
Steinschutz (Satz)	1 075 €	1 210 €	1 340 €	2 080 €	2 620 €	3 155 €
Rohrstabwalze ø 540 mm	2 495 €	2 765 €	2 990 €	4 990 €	5 535 €	5 980 €
Rohrstabwalze ø 620 mm	2 795 €	3 100 €	3 535 €	5 590 €	6 200 €	7 070 €
T-Ring Walze ø 600 mm	3 730 €	4 640 €	5 235 €	7 455 €	9 280 €	10 470 €
Dachringwalze (V-Ring) ø 600 mm	3 350 €	4 135 €	4 655 €	6 695 €	8 275 €	9 315 €
Dachringwalze (V-Ring) mit Mitnehmern ø 600 mm	3 555 €	4 395 €	4 940 €	7 105 €	8 790 €	9 875 €
C-Ring Walze ø 600 mm	3 980 €	4 950 €	5 590 €	7 965 €	9 895 €	11 185 €
C-Ring Tandem Walze ø 600 mm	4 775 €	5 915 €	6 685 €	9 550 €	11 835 €	13 370 €
C-Ring Tandem Walze HD ø 600 mm	5 170 €	6 370 €	7 350 €	10 335 €	12 740 €	14 700 €
Gummiwalze ø 500 mm	8 960 €	10 455 €	11 895 €	17 925 €	20 905 €	23 795 €
SteelDisc Walze ø 600 mm	6 945 €	8 110 €	9 270 €	13 885 €	16 220 €	18 545 €
Striegelbalken hinter der Walze (BPZW)	1 875 €	2 120 €	2 360 €	3 750 €	4 240 €	4 715 €
Prallblech (ES)	480 €	530 €	580 €	960 €	1 060 €	1 160 €
Prallstriegel (EA)	835 €	1 010 €	1 205 €	1 670 €	2 025 €	2 415 €
Stützräder 10,8/80x12 (Satz)		2 755 €				
Räder ø20/40-22,5 (Satz)		4 520 €			standard	
Kotflügel		270 €				
Kugelpkupplung K-80				820 €		
Ventilblock mit elektrischer Steuerung				1 175 €		
Deichseldämpfung mit Hydroakumulator		765 €				
Gefederte Achse		680 €				
Beleuchtungsanlage LED		820 €			standard	
EU-Straßenzulassung (BTH) Satz *		7 010 €				
Pneumatische Bremsanlage		2 415 €			standard	
Hydraulische Bremsanlage		2 755 €			* 340 €	
SKAN Schleppe mit einer hydraulischen Winkeleinstellung	6 210 €	6 875 €	7 110 €			

*hydraulic chassis brake surcharge

Kurzscheibeneggen Typ GAL



GAL-C

- aufgehängt
- starr 3,0/3,5/4,0m
- klappbar 4,0/4,5/5,0/6,0m



GAL-E

- aufgehängt
- starr 2,0/2,5/3,0m
- gekürzter Rahmen
- hydraulisch klappbaren Walzen



GAL-COMBO

- aufgehängt
- starr 3,0m
- Hohl scheiben 465 mm
- integriertes pneumatisches Sägerät



GAL-M

- aufgehängt
- starr 3,0m
- klappbar 4,0/5,0/6,0 m
- für VOGELSANG Gülleverteiler
- unterschiedliche Hohl scheibenzahl möglich
- 3 oder 4 Punkt Anhängerkupplung
- Einsatzdüsen auf Naben



GAL-K

- gezogen
- klappbar 4,0/5,0/6,0/8,0/10,0/12,0 m
- integriertes Fahrgestell
- 2 Klappzylinder
- standardmäßig hydraulische Arbeitstiefenverstellung (HGRP)



GAL-K HD

- gezogen
- klappbar 4,0/5,0/6,0 m
- integriertes Fahrgestell
- Federung der Laufachse
- 4 Klappzylinder
- verstärkter Rahmen
- standardmäßig hydraulische Arbeitstiefenverstellung (HGRP)



GAL-K XL

- gezogen
- klappbar 5,0/6,0/7,5 m
- 3 Teile Rahmen
- integriertes Fahrgestell
- Federung der Laufachse
- 6 Klappzylinder
- unabhängige Walzen
- größerer Abstand zwischen den Hohl scheiben und Walzen
- tieferer Gewichtsschwerpunkt
- standardmäßig hydraulische Arbeitstiefenverstellung (HGRP)





WANDAM



STANDARD-AUSRÜSTUNG:

- Gummistoßdämpfer \varnothing 45 mm x 2 und \varnothing 50 mm x 2
- Gezackte Hohl­scheiben \varnothing 560 mm/5mm
- Gefederte Randbleche
- Hydraulische Einstellung der Arbeitstiefe (HRGP) und Anhebung der Walze für den Transport
- Wartungsfreie Lagerungen mit 5 Jahren Garantie

HYDRAULISCHE ARBEITSTIEFE- UND TRANSPORTEINSTELLUNG

NEUHEIT

SCHNELLWECHSELN MIT 5-JAHRE GARANTIE

SCHEIBENABSTAND 800 MM

WARTUNGSFREIE LAGERUNGEN MIT EINER 5 JAHRES GARANTIE

GAL-E



Ringwalzen auf Anfrage in Sonderausführung:


HD-Walze mit zusätzlichem 12% Aufpreis

(Gilt nicht für den in der Optionentabelle aufgeführten C-Ring-Tandem-HD)

#	GAL-E									
		M		Feder	STK	MM	MM	PS	KG	PREIS
7600	GAL-E 2,0	2,00	-	Feder	16	800	ø 560	75	1200	10 815 €
7605	GAL-E 2,5	2,50	-	Feder	20	800	ø 560	80	1347	12 200 €
7610	GAL-E 3,0	3,00	-	Feder	24	800	ø 560	100	1500	14 015 €

MASCHINENZUBEHÖR	2,0	2,5	3,0
Flache Hohl­scheiben ø 560/5 mm (Satz)	kein Aufpreis		
RZ Scheibe ø 560/5 mm (Satz)	1 060 €	1 365 €	1 665 €
Steinschutz (Satz)	535 €	670 €	805 €
Rohrstabwalze ø 540 mm	1 245 €	1 385 €	1 495 €
Rohrstabwalze ø 620 mm	1 400 €	1 550 €	1 765 €
T-Ring Walze ø 600 mm	2 005 €	2 320 €	2 615 €
Dachringwalze (V-Ring) ø 600 mm	1 795 €	2 070 €	2 330 €
Dachringwalze (V-Ring) mit Mitnehmern ø 600 mm	1 905 €	2 195 €	2 470 €
C-Ring Walze ø 600 mm	2 140 €	2 475 €	2 795 €
Striegelbalken hinter der Walze (BPZW)	940 €	1 060 €	1 180 €
Beleuchtungsanlage LED			360 €







**STANDARD-AUSRÜSTUNG:**

- Gummidämpfung \varnothing 45 mm x 2 und \varnothing 50 mm x 2
- Gezackte Hohl­scheiben \varnothing 560 mm
- Gefederte Randbleche
- Wartungsfreie Lager mit 5 Jahren Garantie



Ringwalzen auf Anfrage in Sonderausführung:

HD-Walze mit zusätzlichem 12% Aufpreis


(Gilt nicht für den in der Optionentabelle aufgeführten C-Ring-Tandem-HD)

#	GAL-C									
		M	STK	MM	MM	PS	KG	PREIS		
2670	GAL-C 2,5	2,50	-	Gummi	20	900	∅ 560	80	1208	10 935 €
2600	GAL-C 3,0	3,00	-	Gummi	24	900	∅ 560	100	1314	12 065 €
2635	GAL-C 3,5	3,50	-	Gummi	28	900	∅ 560	120	1495	13 125 €
2605	GAL-C 4,0	4,00	-	Gummi	32	900	∅ 560	140	1849	16 575 €
2610	GAL-C 4,0 H	4,00	+	Gummi	32	1000	∅ 560	160	2215	21 450 €
2615	GAL-C 4,5 H	4,50	+	Gummi	36	1000	∅ 560	170	2395	22 550 €
2620	GAL-C 5,0 H	5,00	+	Gummi	40	1000	∅ 560	180	2586	23 665 €
2630	GAL-C 6,0 H	6,00	+	Gummi	48	1000	∅ 560	200	2923	27 620 €

MASCHINENZUBEHÖR	2,50	3,00	3,50	4,00	4,0 H	4,5 H	5,0 H	6,0 H	
Fahrgestell	5 095 €								
Fahrgestell Typ Skorpion	4 100 €								
Hohlscheiben ∅ 610/5 mm (Satz)	515 €	630 €	745 €	860 €	975 €	1 090 €	1 320 €		
Hohlscheiben ∅ 610/6 mm (Satz)	550 €	675 €	795 €	915 €	1 040 €	1 160 €	1 405 €		
Flache Hohlscheiben ∅ 560/5 mm (Satz)	kein Aufpreis								
Flache Hohlscheiben ∅ 610/5 mm (Satz)	450 €	550 €	650 €	750 €	850 €	950 €	1 150 €		
RZ Scheibe ∅ 560/5 mm (Satz)	1 365 €	1 665 €	1 970 €	2 270 €	2 575 €	2 875 €	3 485 €		
RZ Scheibe ∅ 610/5 mm (Satz)	1 945 €	2 380 €	2 810 €	3 245 €	3 675 €	4 110 €	4 975 €		
Steinschutz	670 €	805 €	940 €	1 075 €	1 210 €	1 340 €	1 610 €		
Hydraulische Randscheibenverstellung	2 785 €								
Rohrstabwalze ∅ 540 mm	1 385 €	1 495 €	1 575 €	2 495 €	2 560 €	2 765 €	2 990 €		
Rohrstabwalze ∅ 620 mm	1 550 €	1 765 €	1 820 €	2 795 €	2 870 €	3 100 €	3 535 €		
T-Ring Walze ∅ 600 mm	2 320 €	2 615 €	3 055 €	3 730 €	4 325 €	4 640 €	5 235 €		
Dachringwalze (V-Ring) ∅ 600 mm	2 070 €	2 330 €	2 715 €	3 350 €	3 870 €	4 135 €	4 655 €		
Dachringwalze (V-Ring) mit Mitnehmern ∅ 600 mm	2 195 €	2 470 €	2 880 €	3 555 €	4 100 €	4 395 €	4 940 €		
C-Ring Walze ∅ 600 mm	2 475 €	2 795 €	3 265 €	3 980 €	4 610 €	4 950 €	5 590 €		
C-Ring Tandem Walze ∅ 600 mm	2 960 €	3 345 €	3 905 €	4 775 €	5 520 €	5 915 €	6 685 €		
C-Ring Tandem Walze HD ∅ 600 mm	3 185 €	3 675 €	4 290 €	5 170 €	5 815 €	6 370 €	7 350 €		
Gummiwalze ∅ 500 mm	5 230 €	5 950 €	6 940 €	8 960 €	9 335 €	10 455 €	11 895 €		
SteelDisc Walze ∅ 600 mm	3 910 €	4 635 €	5 410 €	6 945 €	7 235 €	8 110 €	9 270 €		
Striegelbalken vor der Walze (BPPW)	880 €	980 €	1 055 €	1 580 €	1 670 €	1 765 €	1 955 €		
Striegelbalken hinter der Walze (BPZW)	1 060 €	1 180 €	1 300 €	1 875 €	2 000 €	2 120 €	2 360 €		
Prallblech (ES)	265 €	290 €	385 €	480 €	505 €	530 €	580 €		
Prallstriegel (EA)	505 €	600 €	750 €	835 €	925 €	1 010 €	1 205 €		
Stützräder 10,8/80x12 (Satz)							2 755 €		
Beleuchtungsanlage LED	360 €				820 €				
Hydraulische Einstellung der Arbeitstiefe (HRGP)	1 630 €					2 925 €			

STANDARD-AUSRÜSTUNG:

- Gummidämpfung ø 45 mm x 2 und ø 50 mm x 2
- Gezackte Hohl­scheiben ø 560 mm/5mm
- Gefederte Randbleche
- Wartungsfreie Lagerungen mit 5 Jahren Garantie
- EURO-Kupplung + 3-Pkt.
- Spindelstockbefestigung
- Stützräder (bei Version 4.0H -6.0H)



BEFESTIGUNG DES VERTEILKOPFES

DREIPUNKTAUFHÄNGUNG PLUS EURO

BREITER ABSTAND ZWISCHEN DEN HOHLSCHLEIBEN

GAL-M 3,0



Ringwalzen auf Anfrage in Sonderausführung:

HD-Walze mit zusätzlichem 12% Aufpreis


(Gilt nicht für den in der Optionentabelle aufgeführten C-Ring-Tandem-HD)

#	GAL-M									
		M			STK	MM	MM	PS	KG	PREIS
7100	GAL-M 3,0	3,00	-	Feder	16/24*	1000	ø 560		1095	11 575 €
7105	GAL-M 4,0 H	4,00	+	Feder	24/32*	1000	ø 560		2230	20 665 €
7110	GAL-M 5,0 H	5,00	+	Feder	28/40*	1000	ø 560		2450	22 385 €
7115	GAL-M 6,0 H	6,00	+	Feder	32/48*	1000	ø 560		2660	24 105 €

*Standardanzahl der Scheiben/optionale Anzahl der Scheiben

MASCHINENZUBEHÖR	3,0/16	3,0/24	4,0H/24	4,0H/32	5,0H/28	5,0H/40	6,0H/32	6,0H/48
RZ Scheibe ø 560/5 mm (Satz)	1 060 €	1 665 €	1 665 €	2 270 €	1 970 €	2 875 €	2 270 €	3 485 €
Erhöhte Anzahl von Scheiben im Abstand von 250 mm		2 205 €		2 205 €		3 305 €		4 410 €
Verteiler VOGELSANG (Dosimat DMX12 DN50)		6 455 €						
Verteiler VOGELSANG (Dosimat DMX24 DN50)						7 720 €		
Schlauchdurchmesser ø 50mm	490 €	340 €	400 €	1 085 €	1 280 €	1 130 €	1 280 €	1 110 €
Rohrstabwalze ø 540 mm	1 495 €	1 495 €	2 495 €	2 495 €	2 765 €	2 765 €	2 990 €	2 990 €
Rohrstabwalze ø 620 mm	1 765 €	1 765 €	2 795 €	2 795 €	3 100 €	3 100 €	3 535 €	3 535 €
T-Ring Walze ø 600 mm	2 615 €	2 615 €	3 730 €	3 730 €	4 640 €	4 640 €	5 235 €	5 235 €
Dachringwalze (V-Ring) ø 600 mm	2 330 €	2 330 €	3 350 €	3 350 €	4 135 €	4 135 €	4 655 €	4 655 €
Dachringwalze (V-Ring) mit Mitnehmern ø 600 mm	2 470 €	2 470 €	3 555 €	3 555 €	4 395 €	4 395 €	4 940 €	4 940 €
C-Ring Walze ø 600 mm	2 795 €	2 795 €	3 980 €	3 980 €	4 950 €	4 950 €	5 590 €	5 590 €
Gummiwalze ø 500 mm	5 950 €	5 950 €	8 960 €	8 960 €	10 455 €	10 455 €	11 895 €	11 895 €
SteelDisc Walze ø 600 mm	4 635 €	4 635 €	6 945 €	6 945 €	8 110 €	8 110 €	9 270 €	9 270 €
Beleuchtungsanlage LED		360 €				820 €		





NEUHEIT

SCHNELLWECHSELNABEN MIT 5-JÄHRE GARANTIE
5-JÄHRE GARANTIE

NEIGUNGSWINKEL DER HOHLSCHEIBE UND DER SCHEIBENREIHE 20°/12°

TRANSPORTRÄDER 480/45-17"

PRALLBLECH (ES) (OPTION)

BELEUCHTUNGSANLAGE LED (OPTION)

ROHRSTABWALZE Ø 540 MM (OPTION)

GEZACKTE HOHLSCHEIBEN Ø 560 MM

GUMMISTOSSDÄMPFER



GEFEDERTE RANDBLECHE

HYDRAULISCHE EINSTELLUNG DER ARBEITSTIEFE (HRGP)

WARTUNGSFREIE LAGERUNGEN MIT 5 JAHRE GARANTIE

GAL-K 4,0 H





STANDARD-AUSRÜSTUNG:

- Gummistossdämpfer
ø 45 mm x 2 und ø 50 mm x 2
- Gezackte Hohlscheiben
ø 560/5 mm
- Gefederte Randbleche
- Wartungsfreie Lager mit
5 Jahren Garantie
- Hydraulische Einstellung
Der Arbeitstiefe (HRGP)
- 480/45-17" Transporträder
- Hydraulische
Klappsperre HBS

GAL-K 10,0 H




Ringwalzen auf Anfrage in Sonderausführung:

HD-Walze mit zusätzlichem 12% Aufpreis

(Gilt nicht für den in der Optionentabelle aufgeführten C-Ring-Tandem-HD)

#	GAL-K	M			STK	MM	MM	PS	KG	PREIS
5110	GAL-K 4,0 H	4,00	+	Gummi	32	1000	ø 560	150	3508	35 085 €
5115	GAL-K 5,0 H	5,00	+	Gummi	40	1000	ø 560	180	3963	37 820 €
5100	GAL-K 6,0 H	6,00	+	Gummi	48	1000	ø 560	200	4461	42 300 €
5105	GAL-K 8,0 H	8,00	+	Gummi	64	900	ø 560	220	5576	79 075 €
5120	GAL-K 10,0H	10,00	+	Gummi	80	900	ø 560	380	8500	84 905 €
5125	GAL-K 12,0 H	12,00	+	Gummi	96	900	ø 560	420	9200	90 750 €
MASCHINENZUBEHÖR					4,0 H	5,0 H	6,0 H	8,0 H	10,0 H	12,0 H
Hohlscheiben ø 610/5 mm (Satz)					860 €	1 090 €	1 320 €	1 780 €	2 240 €	2 700 €
Hohlscheiben ø 610/6 mm (Satz)					915 €	1 160 €	1 405 €	1 895 €	2 385 €	2 875 €
Flache Hohlscheiben ø 560/5 mm (Satz)					kein Aufpreis					
Flache Hohlscheiben ø 610/5 mm (Satz)					750 €	950 €	1 150 €	1 550 €	1 950 €	2 350 €
RZ Scheibe ø 560/5 mm (Satz)					2 270 €	2 575 €	2 875 €	4 695 €	5 905 €	7 115 €
RZ Scheibe ø 610/5 mm (Satz)					3 245 €	3 675 €	4 110 €	6 705 €	8 435 €	10 165 €
Steinschutz (Satz)					1 075 €	1 210 €	1 340 €	2 080 €	2 620 €	3 155 €
Rohrstabwalze ø 540 mm					2 495 €	2 765 €	2 990 €	4 990 €	5 535 €	5 980 €
Rohrstabwalze ø 620 mm					2 795 €	3 100 €	3 535 €	5 590 €	6 200 €	7 070 €
T-Ring Walze ø 600 mm					3 730 €	4 640 €	5 235 €	7 455 €	9 280 €	10 470 €
Dachringwalze (V-Ring) ø 600 mm					3 350 €	4 135 €	4 655 €	6 695 €	8 275 €	9 315 €
Dachringwalze (V-Ring) mit Mitnehmern ø 600 mm					3 555 €	4 395 €	4 940 €	7 105 €	8 790 €	9 875 €
C-Ring Walze ø 600 mm					3 980 €	4 950 €	5 590 €	7 965 €	9 895 €	11 185 €
C-Ring Tandem Walze ø 600 mm					4 775 €	5 915 €	6 685 €	9 550 €	11 835 €	13 370 €
C-Ring Tandem Walze HD ø 600 mm					5 170 €	6 370 €	7 350 €	10 335 €	12 740 €	14 700 €
Gummiwalze ø 500 mm					8 960 €	10 455 €	11 895 €	17 925 €	20 905 €	23 795 €
SteelDisc Walze ø 600 mm					6 945 €	8 110 €	9 270 €	13 885 €	16 220 €	18 545 €
Striegelbalken hinter der Walze (BPZW)					1 875 €	2 120 €	2 360 €	3 750 €	4 240 €	4 715 €
Prallblech (ES)					480 €	530 €	580 €	960 €	1 060 €	1 160 €
Prallstriegel (EA)					835 €	1 010 €	1 205 €	1 670 €	2 025 €	2 415 €
Stützräder 10,8/80x12 (Satz)					2 755 €					
Räder ø20/40-22,5 (Satz)					4 520 €					standard
Kotflügel					270 €					
Kugelkupplung K-80					820 €					
Ventilblock mit elektrischer Steuerung					1 175 €					
Deichseldämpfung mit Hydroakumulator					765 €					
Gefederte Achse					680 €					
Beleuchtungsanlage LED					820 €					standard
EU-Straßenzulassung (BTH) Satz *					7 010 €					
Pneumatische Bremsanlage					2 415 €					standard
Hydraulische Bremsanlage					2 755 €					* 340 €
SKAN Schleppe mit einer hydraulischen Winkeleinstellung					6 210 €	6 875 €	7 110 €			

* Aufpreis für hydraulische Fahrwerksbremse



NEUHEIT

LAUFACHSEDÄMPFUNG


4-ZYLINDER-KLAPPSYSTEM

SKAN SCHLEPPE
(OPTIONAL)

VERSTÄRKTE RAHMENKONSTRUKTION



C-RING TANDEMWALZE HD (OPTIONAL)

GAL-K 6,0 H HD



STANDARD-AUSRÜSTUNG:

- Laufachsdämpfung
- 4-Zylinder- Klappsysteem
- Verstärkte Rahmenkonstruktion
- Wartungsfreie Lagerungen Mit 5 Jahre Garantie
- Gezackte Hohl-scheiben ø 560mm
- Gummistossdämpfer
- Hydraulische Einstellung Der Arbeitsteiefe (HRGP)
- Transporträder 480/45-17"
- Gefederte Randbleche





Ringwalzen auf Anfrage in Sonderausführung:
 HD-Walze mit zusätzlichem 12% Aufpreis
 (Gilt nicht für den in der Optionentabelle aufgeführten C-Ring-Tandem-HD)

#	GAL-K HD									
		M			STK	MM	MM	PS	KG	PREIS
5200	GAL-K 4,0 H HD	4,00	+	Feder	32	1000	ø 560	160	3655	38 440 €
5205	GAL-K 5,0 H HD	5,00	+	Feder	40	1000	ø 560	180	4000	41 360 €
5210	GAL-K 6,0 H HD	6,00	+	Feder	48	1000	ø 560	200	4400	44 280 €
MASCHINENZUBEHÖR							4,0 H	5,0 H	6,0 H	
Hohlscheiben ø 610/5 mm (Satz)							860 €	1 090 €	1 320 €	
Hohlscheiben ø 610/6 mm (Satz)							915 €	1 160 €	1 405 €	
Flache Hohlscheiben ø 560/5 mm (Satz)							kein Aufpreis			
Flache Hohlscheiben ø 610/5 mm (Satz)							750 €	950 €	1 150 €	
RZ Scheibe ø 560/5 mm (Satz)							2 270 €	2 575 €	2 875 €	
RZ Scheibe ø 610/5 mm (Satz)							3 245 €	3 675 €	4 110 €	
Steinschutz (Satz)							1 075 €	1 210 €	1 340 €	
Rohrstabwalze ø 540 mm							2 495 €	2 765 €	2 990 €	
Rohrstabwalze ø 620 mm							2 795 €	3 100 €	3 535 €	
T-Ring Walze ø 600 mm							3 730 €	4 640 €	5 235 €	
Dachringwalze (V-Ring) ø 600 mm							3 350 €	4 135 €	4 655 €	
Dachringwalze (V-Ring) mit Mitnehmern ø 600 mm							3 555 €	4 395 €	4 940 €	
C-Ring Walze ø 600 mm							3 980 €	4 950 €	5 590 €	
C-Ring Tandem Walze ø 600 mm							4 775 €	5 915 €	6 685 €	
C-Ring Tandem Walze HD ø 600 mm							5 170 €	6 370 €	7 350 €	
Gummiwalze ø 500 mm							8 960 €	10 455 €	11 895 €	
SteelDisc Walze ø 600 mm							6 945 €	8 110 €	9 270 €	
Striegelbalken hinter der Walze (BPZW)							1 875 €	2 120 €	2 360 €	
Prallblech (ES)							480 €	530 €	580 €	
Prallstriegel (EA)							835 €	1 010 €	1 205 €	
Stützräder 10,8/80x12 (Satz)							2 755 €			
Räder 620/40-22,5 (Satz)							4 520 €			
Kotflügel							270 €			
Kugelkupplung K-80							820 €			
Ventilblock mit elektrischer Steuerung							1 175 €			
Deichseldämpfung mit Hydroakumulator							765 €			
Beleuchtungsanlage LED							820 €			
EU-Straßenzulassung (BTH) Satz *							7 010 €			
Pneumatische Bremsanlage							2 415 €			
Hydraulische Bremsanlage							2 755 €			
SKAN Schlepe mit einer hydraulischen Winkeleinstellung							6 210 €	6 875 €	7 110 €	



FAHRWERK MIT GEFEDERTER FAHRACHSE UND PNEUMATISCHE/ HYDRAULISCHE BREMSEN

RÄDER 620/40 R 22,5

MITTELRAHMEN AUS PROFIL 150X100X10

NEUHEIT

SCHNELLWECHSELNABEN MIT 5-JAHRE GARANTIE

WALZE AUF EINZELRAHMEN, MIT UNABHÄNGIGEM KLAPPMECHANISMUS

C-RING TANDEMWALZE HD Ø 600 MM

ZWEI HYDRAULISCHE ZYLINDER FÜR JEDEN FLÜGELRAHMEN

VERSTÄRKTER RAHMEN

PROFIL 80X80X8

GAL-K XL 7,5 H





NEUHEIT

SCHNELLWECHSELN MIT 5-JÄHRE GARANTIE

- STANDARD-AUSRÜSTUNG:**
- Laufachsedämpfung
 - 4-Zylinder-Klappsysteem
 - Verstärkte Rahmenkonstruktion
 - Wartungsfreie Lagerungen Mit 5 Jahre Garantie
 - Gummistossdämpfer
 - Gezackte Hohlscheiben ø 560mm
 - Hydraulische Einstellung Der Arbeitstiefe (HRGP)
 - Transporträder 620/40-22,5"
 - Gefederte Randbleche



Ringwalzen auf Anfrage in Sonderausführung:
 HD-Walze mit zusätzlichem 12% Aufpreis
 (Gilt nicht für den in der Optionentabelle aufgeführten C-Ring-Tandem-HD)

#	GAL-K XL																
		M			STK	MM	MM	PS	KG	PREIS							
5220	GAL-K XL 5,0 H	5,00	+	Feder	40	1000	ø 560	180	4100	45 390 €							
5225	GAL-K XL 6,0 H	6,00	+	Feder	48	1000	ø 560	220	4600	51 305 €							
5230	GAL-K XL 7,5 H	7,50	+	Feder	60	1000	ø 560	260	6500	59 695 €							
MASCHINENZUBEHÖR										5,0H	6,0H	7,5H					
Hohlscheiben ø 610/5 mm (Satz)										1 090 €	1 320 €	1 665 €					
Hohlscheiben ø 610/6 mm (Satz)										1 160 €	1 405 €	1 775 €					
Flache Hohlscheiben ø 560/5 mm (Satz)										kein Aufpreis							
Flache Hohlscheiben ø 610/5 mm (Satz)										950 €	1 150 €	1 450 €					
RZ Scheibe ø 560/5 mm (Satz)										2 575 €	2 875 €	4 390 €					
RZ Scheibe ø 610/5 mm (Satz)										3 675 €	4 110 €	6 270 €					
Steinschutz (Satz)										1 210 €	1 340 €	2 015 €					
Rohrstabwalze ø 540 mm										2 540 €	3 035 €	4 155 €					
Rohrstabwalze ø 620 mm										3 000 €	3 585 €	4 740 €					
T-Ring Walze ø 600 mm										4 445 €	5 310 €	7 070 €					
Dachringwalze (V-Ring) ø 600 mm										3 960 €	4 730 €	6 305 €					
Dachringwalze (V-Ring) mit Mitnehmern ø 600 mm										4 200 €	5 025 €	6 690 €					
C-Ring Walze ø 600 mm										4 755 €	5 680 €	7 550 €					
C-Ring Tandem Walze ø 600 mm										5 685 €	6 790 €	9 025 €					
C-Ring Tandem Walze HD ø 600 mm										6 250 €	7 460 €	9 790 €					
Gummiwalze ø 500 mm										10 110 €	12 075 €	15 985 €					
SteelDisc Walze ø 600 mm										7 880 €	9 410 €	12 140 €					
Striegelbalken hinter der Walze (BPZW)										2 005 €	2 390 €	3 210 €					
Prallblech (ES)										495 €	590 €	800 €					
Prallstriegel (EA)										1 025 €	1 225 €	1 575 €					
Stützräder 10,8/80x12 (Satz)										2 755 €							
Kotflügel										270 €							
Kugelkupplung K-80										820 €							
Ventilblock mit elektrischer Steuerung										1 175 €							
Deichseldämpfung mit Hydroakumulator										765 €							
Beleuchtungsanlage LED										595 €							
EU-Straßenzulassung (BTH) Satz*										3 950 €							
SKAN Schleppe mit einer hydraulischen Winkeleinstellung										6 245 €	7 350 €	8 715 €					

Wählen Sie bei der Bestellung einen Bremstyp: pneumatisch oder hydraulisch

STANDARD-AUSRÜSTUNG:

- Gerade Messer
- Schneidmesser aus hochwertigem HARDOX-Stahl

STANDARD

SPEZIAL

3-PUNKT-ANHÄNGUNG VORNE
UND HINTEN AM TRAKTOR (WN 3.0-4.0)

SCHNEIDMESSER AUS
HOCHWERTIGEM STAHL

WN TANDEM 3,0



#	WN TANDEM							
		M		STK	MM	PS	KG	PREIS
6700	WN Tandem 3,0	3,00	-	8+7	ø 460	60	875	8 280 €
6725	WN Tandem 3,5	3,50	-	8+7	ø 460	65	935	9 660 €
6705	WN Tandem 4,0	4,00	-	8+7	ø 460	80	1105	11 120 €
6710	WN Tandem 4,0 H	4,00	+	8+7	ø 460	80	1420	13 355 €
6715	WN Tandem 5,0 H	5,00	+	8+7	ø 460	100	1605	15 475 €
6720	WN Tandem 6,0 H	6,00	+	8+7	ø 460	120	1815	17 620 €

* Bei der Bestellung muss geklärt werden, ob Front- oder Heckanbau

WN TANDEM 4,0 – 6,0 m H



MASCHINENZUBEHÖR	3,00	3,50	4,00	5,00	6,00
Steinschutz für WN Tandem	555 €	625 €	1 020 €	1 145 €	1 165 €
Sondermesser (Satz) WN Tandem	840 €	980 €	1 120 €	1 400 €	1 680 €
Beleuchtungsanlage LED	360 €		670 €		



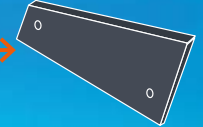
Achtung! Bei der Arbeit mit der Messerwalze ist es empfehlenswert, schräg auf dem Feld zu fahren.

STANDARD-AUSRÜSTUNG:

- Aggressive Guillotine-Messer aus hochwertigem HARDOX-Stahl
- Oberes Schutzblech
- Doppelte Anzahl von Messern

STEINSCHUTZ








GUILLOTINE-MESSER



VERDOPPELTE ANZAHL VON MESSERN

WN TANDEM HD 6,0 H



#	WN TANDEM HD							
		M		STK	MM	PS	KG	PREIS
6750	WN Tandem HD 3,0	3,00	-	6	ø 560	60	1020	14 135 €
6755	WN Tandem HD 3,5	3,50	-	6	ø 560	65	1260	14 970 €
6760	WN Tandem HD 4,0	4,00	-	6	ø 560	80	1330	18 305 €
6765	WN Tandem HD 4,0 H	4,00	+	6	ø 560	80	1520	20 665 €
6770	WN Tandem HD 5,0 H	5,00	+	6	ø 560	100	1770	24 685 €
6775	WN Tandem HD 6,0 H	6,00	+	6	ø 560	120	1980	29 010 €

* Bei der Bestellung muss geklärt werden, ob Front- oder Heckanbau

WN TANDEM 3,0 – 6,0 m H



MASCHINENZUBEHÖR	3,00	3,50	4,00	5,00	6,00
Beleuchtungsanlage LED		360 €		670 €	



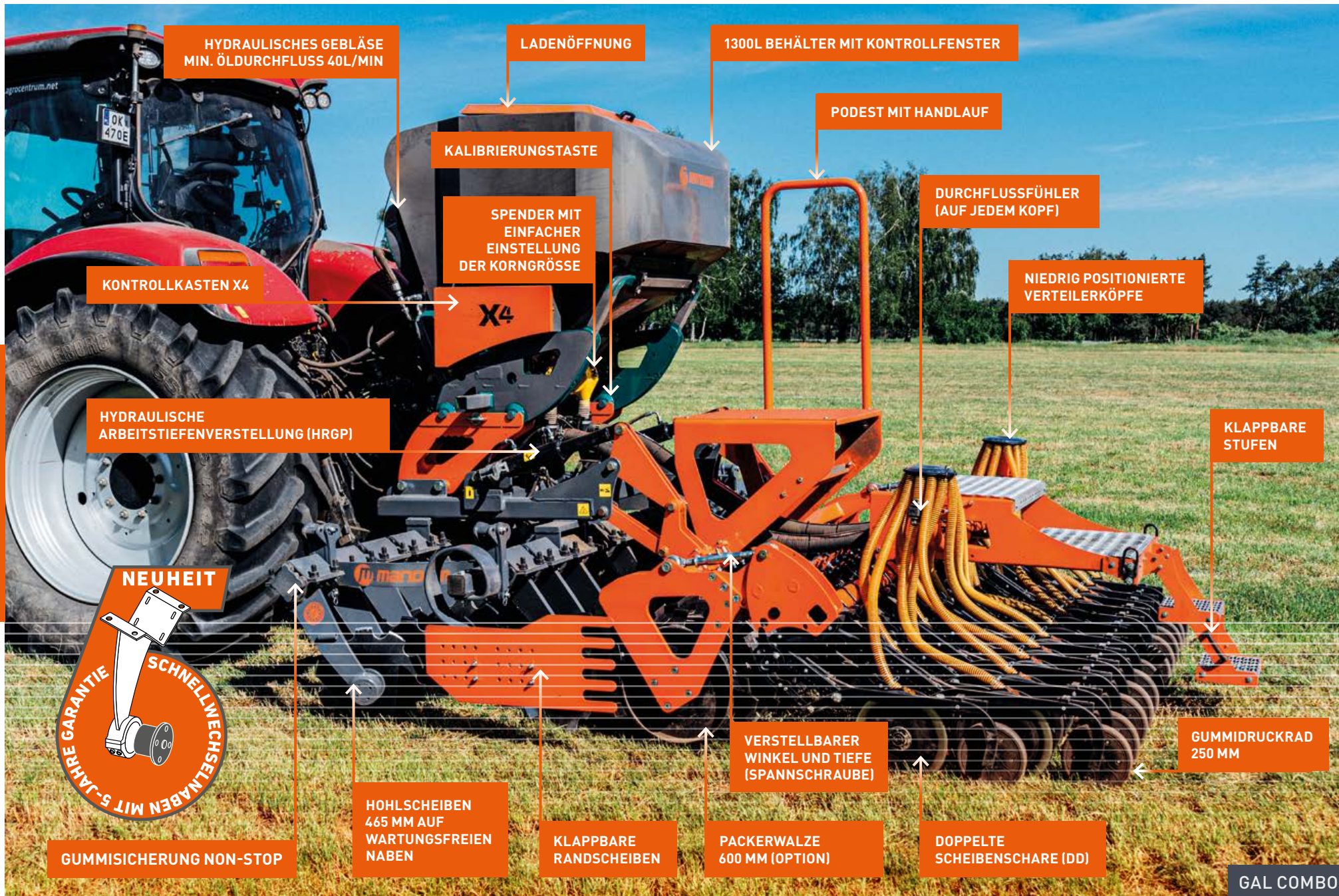
70





SAATBETTBEREITUNG





HYDRAULISCHES GEBLÄSE
MIN. ÖLDURCHFLUSS 40L/MIN

LADENÖFFNUNG

1300L BEHÄLTER MIT KONTROLLFENSTER

PODEST MIT HANDLAUF

KALIBRIERUNGSTASTE

SPENDER MIT
EINFACHER
EINSTELLUNG
DER KORNGRÖSSE

DURCHFLUSSFÜHLER
(AUF JEDEM KOPF)

KONTROLLKASTEN X4

X4

NIEDRIG POSITIONIERTE
VERTEILERKÖPFE

HYDRAULISCHE
ARBEITSTIEFENVERSTELLUNG (HRGP)

KLAPPBARE
STUFEN

NEUHEIT

SCHNELLWECHSELNABEN MIT 5-JÄHRE GARANTIE

GUMMISICHERUNG NON-STOP

HOHLSCHEIBEN
465 MM AUF
WARTUNGSFREIEN
NABEN

KLAPPBARE
RANDSCHEIBEN

VERSTELLBARER
WINKEL UND TIEFE
(SPANNSCHRAUBE)


PACKERWALZE
600 MM (OPTION)

DOPELTE
SCHEIBENSCHARE (DD)

GUMMIDRUCKRAD
250 MM

GAL COMBO





STANDARD-AUSRÜSTUNG:


- wartungsfreie Scheibennaben mit 5 Jahren Garantie
- 24 gezackte Scheiben mit 465 mm Durchmesser
- Gummisicherung der Scheiben
- klappbare Randscheiben
- klappbare, gefederte Randbleche
- Hydraulische Arbeitstiefenverstellung (HRGP)
- hydraulischer Gebläseantrieb
- Einscheibenschare (SD) fi.350mm mit Druckräder fi.250mm
- individuell einstellbarer Druck an jedem Säelement (bis zu 45kg/Sektion)
- zwei niedrig liegende Verteilerköpfe
- zwei Dosiereinheiten mit einfacher Einstellung, die kein Werkzeug oder anderes Zubehör (z.B. Rollen) erfordern
- 1300L Behälter mit Kontrollfenster
- X4-Steuerung mit Farb-Touchscreen-Display
- Plattform mit Treppe und Geländer
- Kalibrierungsset mit Zubehör



#	GAL COMBO	M	CM	#	CM	L	#	#	KW (KM)	KG	NETTO
5130	GAL COMBO 3,0/20 SD	3,0	67	24/465	15	1300	20 x SD	-	118 (160)	2410	62 665 €
5135	GAL COMBO 3,0/24 SD	3,0	67	24/465	12,5	1300	24 x SD	-	118 (160)	2410	64 020 €
5140	GAL COMBO 3,0/20 DD	3,0	67	24/465	15	1300	-	20 x DD	118 (160)	2410	63 360 €
5145	GAL COMBO 3,0/24 DD	3,0	67	24/465	12,5	1300	-	24 x DD	118 (160)	2410	64 690 €

MASCHINENZUBEHÖR		
	Packerwalze ø 600 mm	3 445 €
	Gummiwalze ø 500 mm	5 950 €
	SteelDisc Walze ø 600 mm	6 065 €
	Deckstriegelbalken 3m	2 115 €
	Set zur Ein- und Ausschaltung der Sämaschinen-sektionen 2+2	1 700 €
	Set zur Ein- und Ausschaltung der Sämaschinen-sektionen 3+3	2 215 €
	Kabel für Geschwindigkeitssensor (Stecker ISO11786)	270 €
	Elektroschalter / 2 Sektionen	1 680 €
	Konversion zu ISOBUS (ohne Monitor X4)	2 625 €
	7-poliges Kabel für Unterlenkersensor (anstelle eines mechanischen Sensors)	kein Aufpreis
	hydraulische Scheibenmarkierer, Satz	1 555 €



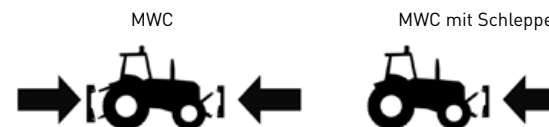




#	MWC								
		M		STK	MM		PS	KG	PREIS
2700	MWC 1,5 ø 700	1,50	-	8	ø 700	30°	60	750	4 655 €
2705	MWC 2,5 ø 700	2,50	-	13	ø 700	30°	60	882	5 410 €
2710	MWC 3,0 ø 700	3,00	-	15	ø 700	30°	60	1006	6 335 €
2750	MWC 4,0 H ø 700	4,00	+	24	ø 700	30°	80	1710	12 460 €
2755	MWC 6,0 H ø 700	6,00	+	35	ø 700	30°	120	2460	19 730 €
2730	MWC 1,5 ø 900	1,50	-	8	ø 900	30°	60	1000	6 415 €
2735	MWC 2,5 ø 900	2,50	-	13	ø 900	30°	70	1350	8 370 €
2740	MWC 3,0 ø 900	3,00	-	15	ø 900	30°	70	1575	8 795 €
2745	MWC 4,0 H ø 900	4,00	+	21	ø 900	30°	85	2562	19 215 €
2770	MWC 6,0 H ø 900	6,00	+	29	ø 900	30°	140	3250	24 115 €

MASCHINENZUBEHÖR	1,5	2,5	3,0	4,0	6,0
Zinkenkultivator*	1 080 €	1 800 €	2 160 €	2 880 €	4 320 €
Messerkultivator ø 700 mm (MWW)*	1 245 €	1 755 €	2 040 €	3 880 €	5 670 €
Messerkultivator ø 900 mm (MWW)*	1 385 €	1 855 €	2 090 €	4 045 €	5 780 €
Beleuchtungsanlage LED			360 €		

* nur für die Front des Traktors





ACHSENSTÜTZE

TRANSPORT RÄDER 10,5/80-15,3

VERSTÄRKUNG DER WALZENHALTERUNG

GUSSEISENRÄDER,
DURCHMESSER 525 MM.

MCB 12,3H



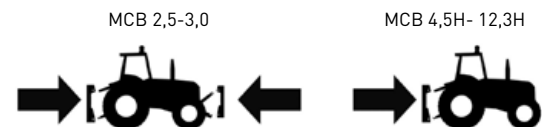




#	MCB							
		M		STK	MM	PS	KG	PREIS
2800	MCB 2,5 ø 525	2,50	-	43	ø 525	45	980	4 915 €
2805	MCB 3,0 ø 525	3,00	-	51	ø 525	60	1160	5 715 €
2825	MCB 4,5 H ø 525	4,50	+	85	ø 525	80	2272	11 745 €
2810	MCB 6,2 H ø 525	6,20	+	123	ø 525	120	2970	16 190 €
2820	MCB 8,0 H ø 525	8,00	+	151	ø 525	160	3825	20 890 €
2835	MCB 12,3 H ø 525	12,30	+	247	ø 525	180	7140	48 625 €

MASCHINENZUBEHÖR	2,50	3,00	4,50	6,20	8,00	12,3
Adapter - Zugstange zum Heck des Traktors (MCB mit SKAN)	2 365 €					
Planierschlepe SKAN	2 850 €	3 405 €	4 585 €	6 310 €	8 145 €	
Hydraulische Einstellung der Planierschlepe SKAN	785 €			1 755 €		
EU-Straßenzulassung, Satz				1 210 €		
Pneumatische Bremse				2 415 €		
Beleuchtungsanlage LED				445 €		
				standard		

MCB Cambridgewalzen mit EU-Straßenzulassung nur mit D40- oder K80-Kupplungen erhältlich









TRANSPORTRÄDER 10.5/80-15.3

PLANIERSCHLEPPE SKAN (OPTIONAL)

PENDELNDE SEITENWALZEN (GELÄNDEKOPIE)


RÄDER AUS GUSSEISEN Ø 525 MM

#	MCB SWING							
		M		STK	MM	PS	KG	PREIS
2845	MCB SWING 4,5 H ø 525 mm	4,50	+	85	ø525	80	2600	15 710 €
2850	MCB SWING 6,2 H ø 525 mm	6,20	+	123	ø525	120	3420	21 655 €
2855	MCB SWING 8,0 H ø 525 mm	8,00	+	151	ø525	160	4390	27 940 €
MASCHINENZUBEHÖR					4,50	6,20	8,00	
EU-Straßenzulassung (BTH) Satz					4 585 €	6 310 €	8 145 €	
Planierschlepe SKAN					785 €		1 755 €	
Hydraulische Einstellung der Schlepe SKAN						1 210 €		
Pneumatische Bremsen (bei klappbaren Maschinen)						2 415 €		
Beleuchtungsanlage LED						445 €		

MCB Cambridgewalzen mit Straßenzulassung nur mit D40- oder K80-Kupplungen erhältlich

* Preis der EU-Straßenzulassung beinhaltet keine Bremsen





STABILISIERUNGSFEDER FÜR LENKDEICHSEL

METALL-TEFLON BUCHSEN FÜR LENKBOCK

PLANIERSCHLEPPE SKAN MIT MIT HÖHEN- UND WINKELVERSTELLUNG (OPTIONAL)

ZWEI REIHEN GUSSRÄDER Ø 550 MM

STAR TANDEM 3,0



#	STAR TANDEM							
		M		STK	MM	PS	KG	PREIS
4600	STAR Tandem 3,0	3,00	-	33	ø 550	50	1138	9 715 €
4605	STAR Tandem 4,0 H	4,00	+	45	ø 550	90	2500	16 315 €

MASCHINENZUBEHÖR		3,00	4,0 H
Zweireihiger Zinkenkultivator *		2 400 €	5 130 €
Planierschleppe SKAN *		2 970 €	5 530 €
Beleuchtungsanlage LED		445 €	

* nur für den Front



STANDARD-AUSRÜSTUNG:

- Einstellbare Stützräder
- Fünf Reihen mit geraden 32x12 Zinken
- Einstellung des Walzendrucks


EINSTELLUNG DES
WALZENDRUCKS

EINSTELLBARE STÜTZRÄDER

TANDEM FLACHSTABWALZE Ø 300 MM
MIT STRIEGELBALKEN (ALS OPTION)

5 REIHEN
GAREZINKEN 32X12

HYDRAULISCH EINSTELLBARE
PLANIERSCHIENE SKAN (OPTIONAL)

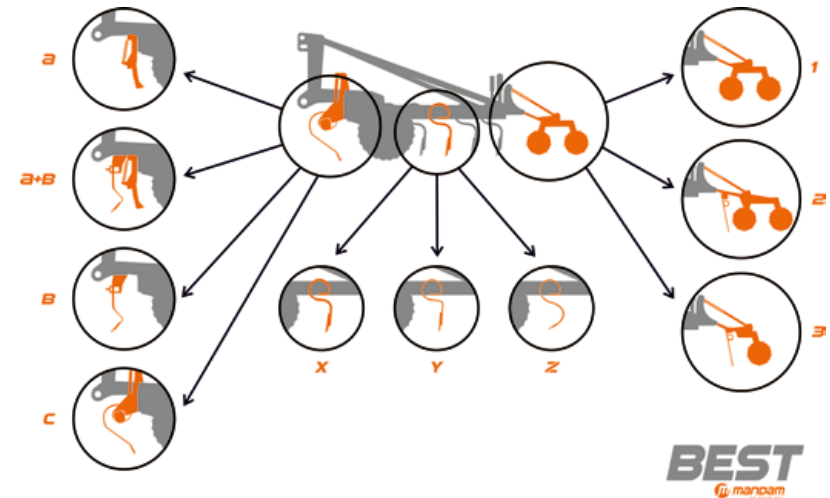





#	BEST	M		STK	PS	KG	PREIS
7205	BEST 4,0 H	4,00	+	50	100	1325	14 655 €
7210	BEST 5,0 H	5,00	+	60	120	1390	15 625 €
7215	BEST 6,0 H	6,00	+	73	130	1458	17 345 €

MASCHINENZUBEHÖR	4,0 H	5,0H	6,0 H
Spurenlockerer (Satz) *		470 €	
Front-Planierschiene	1 465 €	1 495 €	1 525 €
Hydraulisch einstellbare Planierschiene SKAN	4 010 €	4 410 €	4 810 €
Zinken 32x12 Typ "S" (Satz)		kein Aufpreis	
Zinken 45x12 (Satz)	550 €	670 €	805 €
Tandem Flachstabwalze ø 300 mm	6 480 €	7 545 €	8 610 €
Flachstabwalze ø 300 mm mit Striegelbalken vor der Walze	5 610 €	6 230 €	6 845 €
Tandem Flachstabwalze ø 300 mm mit Striegelbalken vor der Walze	7 470 €	7 875 €	8 285 €
Beleuchtungsanlage LED		595 €	

* schliesst den Einsatz einer Planierschiene aus







**STANDARD-AUSRÜSTUNG:**

- Flachstabwalze Ø 355 mm
- Drei Reihen von Federzinken mit 35-mm-Geradschar oder 180-mm-Gänsefußschar
- Flachstabwalze Ø 300 mm
- Crosskillwalze Ø 400 mm
- Werkzeugfelder zum Kopieren des Geländes



#	FLEX						
		M		STK	PS	KG	PREIS
5005	FLEX 3,0	3,00	-	24/16	110	1557	13 330 €
5000	FLEX 4,0 H	4,00	+	32/23	140	2334	21 005 €
5010	FLEX 5,0 H	5,00	+	40/28	180	2850	25 950 €
5015	FLEX 5,8H	5,80	+	47/32	210	3100	30 315 €

#	FLEX K						
		M		STK	PS	KG	PREIS
5030	Flex K 4,0H	4,00	+	32/23	180	3890	33 830 €
5035	Flex K 5,0H	5,00	+	40/28	240	4240	36 790 €
5040	Flex K 5,8H	5,80	+	47/32	280	4600	39 810 €

MASCHINENZUBEHÖR	3,0	4,0	5,0	5,8
Zinken mit Gänsefußscharen 180mm			kein Aufpreis	
Gummipuffer	365 €	450 €	630 €	630 €
Beleuchtungsanlage LED			485 €	

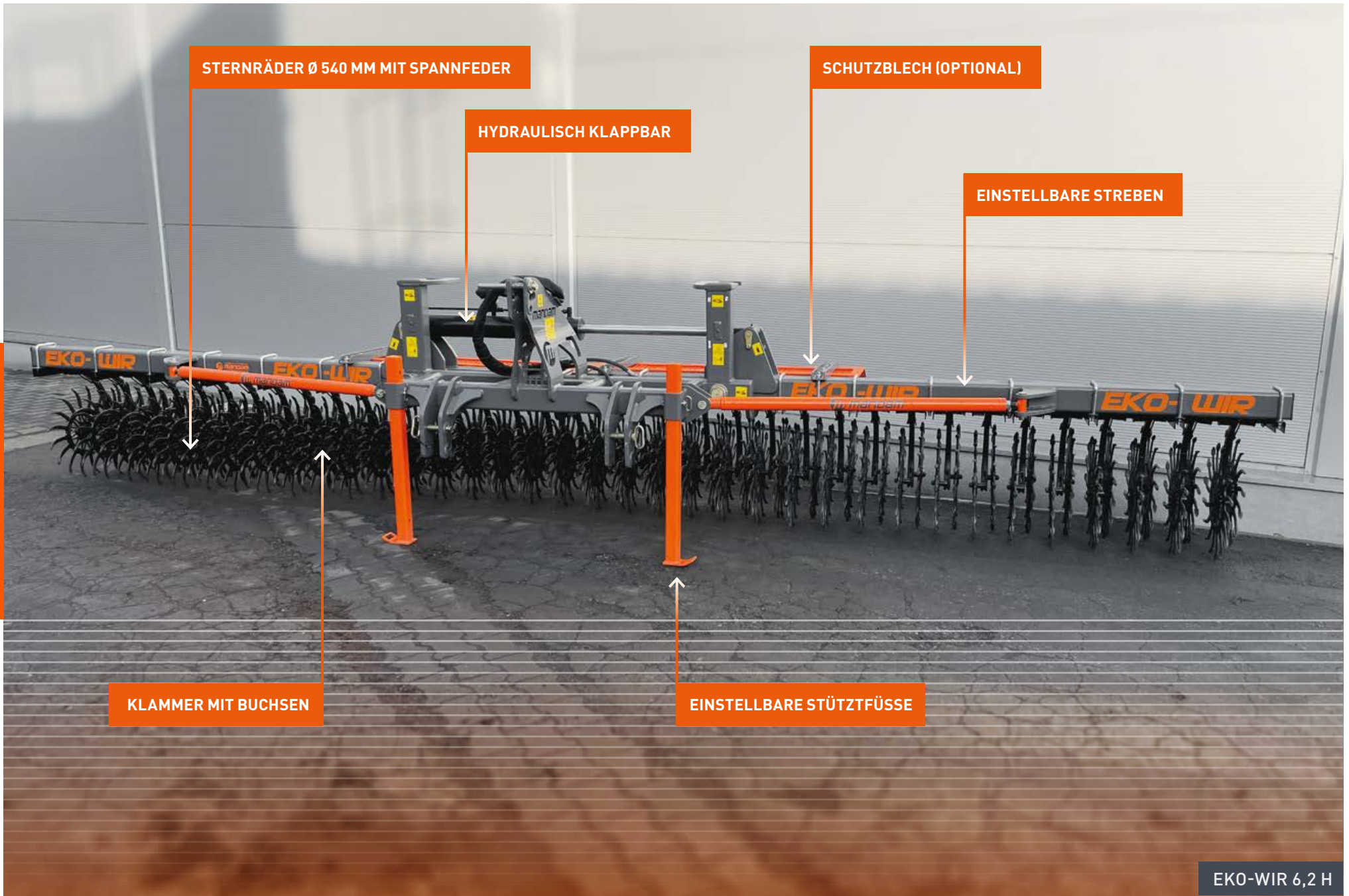






GRÜNLADTECHNIK UND ARBEITSGERÄTE





STERNRÄDER Ø 540 MM MIT SPANNFEDER

SCHUTZBLECH (OPTIONAL)

HYDRAULISCH KLAPPBAR

EINSTELLBARE STREBEN

KLAMMER MIT BUCHSEN

EINSTELLBARE STÜTZTFÜSSE

EKO-WIR 6,2 H










SCHUTZSCHILD (OPTIONAL)



RADFEDERDRUCK



ZWEI REIHEN VON STERNRÄDERN

#	EKO-WIR							
		M		D	STK	PS	KG	PREIS
1000	EKO-WIR 6,2 H	6,2 H	+	ø 540 MM	72	90	1260	20 930 €

MASCHINENZUBEHÖR	
Steinschutz	905 €
Stützräder 18x9,50-84 PR ST 52 (Satz)	1 350 €
Beleuchtungsanlage LED	670 €



REGULIERTER HECKBEREICH

GLEITKUFEN

ZWEI HYDRAULIKZYLINDER

10 MM FEDERZINKEN

GUSSEISEN STANDARD ODER SPHÄROGUSS (SPHÄROIDISCHE AUSFÜHRUNG)

HYBRO 6,0H




#	HYBRO							
		M	STK	STK	PS	KG	PREIS	
6315	HYBRO 3,0	3,00	-	26	28	40	610	4 620 €
6315 C	HYBRO 3,0m + MCB	3,00	-	26	28	65	1376	8 870 €
6310	HYBRO 4,0 H	4,00	+	41	41	50	1060	9 180 €
6300	HYBRO 6,0 H	6,00	+	59	61	65	1270	10 850 €
6305	HYBRO 8,0 H	8,00	+	77	80	85	1635	12 525 €

#	HYBRO SFERO							
		M	STK	STK	PS	KG	PREIS	
6315 S	HYBRO 3,0 SFERO	3,00	-	26	28	40	610	4 780 €
6315 CS	HYBRO 3,0 SFERO + MCB	3,00	-	26	28	65	1376	9 025 €
6310 S	HYBRO 4,0 H SFERO	4,00	+	41	41	50	1060	9 430 €
6300 S	HYBRO 6,0 H SFERO	6,00	+	59	61	65	1270	11 205 €
6305 S	HYBRO 8,0 H SFERO	8,00	+	77	80	85	1635	12 985 €

MASCHINENZUBEHÖR	3,00	4,00	5,00	6,00
Beleuchtungsanlage LED			595 €	









EINSTELLBARER ZINKENWINKEL

STÜTZRÄDER

FEDERZINKEN 7 MM

EKO-FINGER 12,0 H



#	EKO-FINGER						
		M	STK	STK	PS	KG	PREIS
2900	EKO-FINGER 6,0 H	6,0H	+	120	+	85	11 655 €
2905	EKO-FINGER 8,0 H	8,0H	+	156	+	110	14 755 €
2910	EKO-FINGER 12,0 H	12,0H	+	240	+	130	25 100 €

MASCHINENZUBEHÖR	
Beleuchtungsanlage LED	595 €

EKO-FINGER



HYDRAULISCHE WINKELEINSTELLUNG DER ZINKEN

BELEUCHTUNGSANLAGE LED (OPTION)

FREIRAUM UNTER DEM RAHMEN 75 CM

FEDERZINKEN 16 MM

MBS 7,2 H



#	MBS						
		M	STK	PS	KG	PREIS	
4110	MBS 6,0 H	H	6,00	50	80	1567	16 560 €
4115	MBS 7,2H	H	7,30	60	95	1710	19 325 €

MASCHINENZUBEHÖR	6,0	7,3
Hohlscheibenbalken	7 930 €	8 395 €
Stützräder 18x9,50-84 PR ST 52 (Satz)		1 350 €
Beleuchtungsanlage LED		670 €





MCH



MLK



MNP



MCK






ARBEITSGERÄTE










ML







#	MCH				
		STK	STK	KG	PREIS
1300	MCH	1	0,80 - 1,60	210	2 195 €

#	MCK					
		M	STK	STK	KG	PREIS
2300	MCK 1,6	1,60	8	2	246	3 660 €
2310	MCK 1,8	1,80	9	2	278	3 900 €
2315	MCK 2,0	2,00	10	2	298	4 125 €

#	MLK					
		M	M ³	STK	KG	PREIS
1205	MLK 1,6	1,60	0,50	2	342	4 225 €
1210	MLK 1,8	1,80	0,50	2	352	4 345 €
1215	MLK 2,2	2,20	0,60	2	415	4 830 €

#	MNP						
		M	L/B/STÄRKE	KG	STK	KG	PREIS
0900	MNP 1235 A	1,235	1000/80/40	1200	2	148	1 590 €
0910	MNP 1235 C	1,235	1200/100/40	1600	2	178	1 685 €
0900	MNP 1450 A	1,450	1000/80/40	1200	4	162	1 775 €
0910	MNP 1450 C	1,450	1200/100/40	1600	4	192	1 870 €

#	ML				
		M	M ³	KG	PREIS
1120	ML 1,2	1,20	0,35	118	1 200 €
1125	ML 1,4	1,40	0,40	186	1 220 €
1100	ML 1,6	1,60	0,45	218	1 285 €
1105	ML 1,8	1,80	0,50	228	1 375 €
1110	ML 2,0	2,00	0,55	248	1 475 €
1115	ML 2,2	2,20	0,60	268	1 695 €

MASCHINENZUBEHÖR	
3-Punkt Aufhängung	100 €
SMS Aufhängung *	60 €
Manitou Aufhängung *	260 €
Spitze für MNP L-1000 (M28x1,5) (Stück)	165 €

* Bestellbar bei min. 5 Stück





MASCHINENZUBEHÖR







#	APV							NETTO*
		M	L	SZT	V	KG	NETTO*	
4155	ES 100 M1 CLASSIC	2-24	105	-	12	-	30	2 965 €
4160	PS 120 M1 (elekt)*	1-6	120	8	12	+	45	5 435 €
4165	PS 200 M1 (elekt)*	1-6	200	8	12	+	60	6 200 €
4180	PS 200 M1 (hydr)*	1-6	200	8	12	+	83	11 355 €
4170	PS 300 M1 (elekt)*	1-6	300	8	12	+	70	7 345 €
4220	PS 300 M1 (eL. PLUS)*	1-6	300	8	12	+	78	9 640 €
4185	PS 300 M1 (hydr)*	1-6	300	8	12	+	93	12 370 €
4175	PS 500 M1 (elekt)*	1-6	500	8	12	+	93	9 700 €
4225	PS 500 M1 (eL. PLUS)*	1-6	500	8	12	+	108	11 990 €
4190	PS 500 M1 (hydr)*	1-6	500	8	12	+	123	14 720 €
4195	MDP 100 (elekt)*	1-4,5	105	6	12	+	30	3 360 €

* Erfordert Control BOX

MASCHINENZUBEHÖR	NETTO
Kontroller Typ 1.2 (für PS und MDP)	1 165 €
Kontroller Typ 5.2 (Auswahl des Sensorsatzes für PS und MDP)	2 205 €
Präzisionsstreuteller für 1-4m Breite (für ES)	375 €
Sensorsatz „Z“ (Dreipunkt- und Radsensor+Splitter) für Anbaugeräte	1 335 €
Sensor-Set „K“ (Dreipunkt- und Radsensor+Splitter und Verlängerungskabel) für gezogene Maschinen	1 400 €
Sensor-Set „K7“ (Dreipunkt-Hubwerks- Füllstandssensor, 7-poliges Signalkabel, Splitter, Verlängerungskabel) für gezogene Maschinen*	1 610 €
7-poliges Signalkabel. (Position + Geschwindigkeit)*	325 €
Geräteträger MT2	9 375 €
Satz ISOBUS M2 für das Elektrogebläse	4 275 €
Satz ISOBUS M2 für das Elektrogebläse PLUS / oder hydraulisches	3 220 €

SÄGERÄTE





APV ES	ANHÄNGE NETTO
HYBRO 3.0, 4.0, 5.0, 6.0, 8.0, /KUS/SPEC HD/TOP/GAL-K/SAL	85 €
MBS 6,0H, 7,2H	250 €
GAL-C H/TAL-C H hydraulisch klappbar	140 €
GAL-C H/TAL-C H starr	170 €

APV PS	NETTO BEFESTIGUNG	NETTO AUFSTIEGSPERFORM ***
HYBRO 3.0, 4.0, 5.0, 6.0, 8.0	270 €	1 050 €
HYBRO + MCB fi 525 3.0	270 €	1 270 €
MBS 6,0H , 7,2H	885 €	
GAL-C/TAL-C/KUS/TOP/SPEC HD starr	475 €	
GAL-K/TAL-K	535 €	1 305 €
KUS H/SPEC HD/TOP H klappbar	575 €	
GAL-C H/TAL-C H klappbar	535 €	710 €





110





MASCHINENZUBEHÖR



MASCHINENZUBEHÖR GRUBBER



SPITZE H

Verstärkte, „aggressivere“ Spitze. Dicker, härter und abriebfester als Standard. Einsatz für tiefe, pfluglose Bearbeitung.



SPITZE HX

HX mit zwei Löcher, verstärkter Zinke. Geschmiedeter Körper mit aufgeschweißtem Oberflächen. Oberflächenschutz für hervorragende Sicherheit und Härte. Empfohlen für harte Bedingungen.



GÄNSEFUSSSCHAR

Sorgt für vollständigen Unterschnitt über die gesamte Arbeitsbreite der Maschine.




SPITZE DX

Hartmetallspitze sehr hart und sehr resistent gegen Abrieb, zwei- oder sogar dreimal stärkere Festigkeit. Verwendet im pfluglosen Anbau unter sehr schwierigen Bedingungen.



WENDEMEISEL 40 MM

Drehbarer Meißel für tiefe und intensive Bodenbearbeitung unter trockenen Bedingungen. Bei diesem Teil handelt es sich um ein komplettes Werkzeug, ohne Spitze und ohne Flügelschare.



ALL X SCHAR

Schar mit erhöhter Widerstandsfähigkeit und Abriebfestigkeit ideal für flache Bodenbearbeitung bis zu 15 cm. Sie ist doppelt so stark wie ein Standardwerkzeug.



UNTERLENKERBALKEN

Ermöglicht schnelle und einfache Ankopplung der Maschine an den Schlepper.



RANDSCHEIBEN

Kehren die ausgeworfene Erde zusammen, so dass keine Furche im Feld entsteht.



ZUSÄTZLICHE INNENFEDER

Erhöht die Auslösekraft des Federsystems, empfehlenswert für steinige und lehmige Böden.



HYDRAULISCHE EINSTELLUNG DER ARBEITSTIEFE

Erleichtert die Einstellung der Arbeitstiefe und verbessert den Bedienungskomfort der Maschine. Empfohlen insbesondere für schwere, große Maschinen. Verkürzt die Zeit für die Tiefeneinstellung.



FAHRGESTELL

Entlastet die Dreipunkthydraulik des Traktors, erleichtert den Transport der Maschine zu weit entfernten Feldern und verbessert den Fahrkomfort bei Langstreckentransporten.



HYDRAULISCHER RANDSCHEIBENANPASSUNG

Eine Option, die eine stufenlose Positionierung der Randscheiben direkt vom Fahrersitz aus.

MASCHINENZUBEHÖR GRUBBER



HOHLSCHEIBENBALKEN AUF GUMMISICHERUNG

dank der Gummisicherung reagieren die Scheiben besser auf den Widerstand, die große Steine im Boden verursachen. Außerdem die Arbeitstiefeneinstellung der Scheiben über Spannschlösser erleichtert die korrekte Einstellung der Maschine.

MASCHINENZUBEHÖR TIEFENLOCKERER



DRAINAGEKEGEL MIT KETTE (STK.)

bildet eine Drainage in Arbeitstiefe, um die Zirkulation des Wassers nach Regenfällen zu gewährleisten.



GEHÄRTETE SCHARE

Gehärtete Schar mit erhöhter Abriebfestigkeit für längere Standzeiten.



FLACHSCHAR

Ermöglicht einen viel besseren Unterschnitt als ein Standardzinken, die Pflugsohle wird gebrochen und zusätzlich während der Arbeit den sogenannten Welleneffekt erzeugt wird. Sorgt für eine sehr gute Durchlüftung des Bodens und erhöht die Durchlässigkeit der bearbeiteten Bodenschicht.




SCHMALE MESSERSPITZE

Schmales, aggressives Schar, das einen geringen Widerstand bei Arbeiten in großen Tiefen verursacht.



SCHAR MIT HARTMETALL

Schar mit Hartmetall überzeugt durch erhöhte Härte und sehr hohe Widerstandsfestigkeit. Ideal für Tiefenbodenbearbeitung unter harten Arbeitsbedingungen. Bietet eine zwei- oder sogar dreifach höhere Standzeiten.



RANDSTACHELWALZEN

Drücken die ausgeworfene Erde zusammen, so dass keine Furche im Feld nach der Durchfahrt entsteht.

MESSERWALZEN



STEINSCHUTZ

Verhindert, dass die Steine auf die Scheiben des Traktors schlagen. Erhöht die Arbeitssicherheit.



SPEZIALMESSER

Zum besseren Schneiden von starken Pflanzenresten in großen Mengen, z.B. nach Mais, Raps, Sonnenblumen.



GUILLOTINE-MESSER

Der vergrößerte Durchmesser der Walze und die erhöhte Anzahl von Guillotine-Messern macht die Walze besonders nützlich bei hoch gemähten Stoppeln oder Maisstoppeln.

MASCHINENZUBEHÖR KURZSCHEIBENEGGEN



FLACHE HOHLSCHEIBEN MIT ABSTANDSHALTER

Die Idee ist, diese Art von Scheiben auf Feldern, deren Eigenschaften auf eine mögliche Verstopfung der Scheibenegge hindeuten können. Die Tiefe der Standardscheibe beträgt 84 mm und die der flachen Scheibe 55 mm. Außerdem wird jede dieser Scheiben mit einem Abstandshalter versehen, der den Abstand zwischen der Scheibe und der Nabe um 20 mm vergrößert.



RZ Ø5 60/5 MM OR 610/5 MM SCHEIBE (SATZ)

Extra scharfe Scheiben. Verfügt über eine lange und sehr sehr scharfe Schneidklinge, radiale Rippen und variable Härte. Hergestellt aus 5 mm dickem Borblech Blech, erhältlich in \emptyset oder 610mm. Diese Eigenschaften gewährleisten ein sehr effektives Schneiden von Nachernte Maisfeldern.



STEINSCHUTZ

Verhindert das Blockieren von Steinen zwischen den Scheiben und der Lagerung, vorgesehen für Felder mit vielen kleinen Steinen.



HYDRAULISCHE EINSTELLUNG DER ARBEISTIEFE

Erleichtert die Einstellung der Arbeitstiefe und verbessert den Bedienungskomfort der Maschine. Empfohlen insbesondere für schwere, große Maschinen. Verkürzt die Zeit für die Tiefeneinstellung.



PRALLBLECH (ES)

Verhindert übermäßiges Verschütten von Erde auf die zweite Hohlkreislagenreihe.




**PLANIERSCHLEPPE
SKAN**

Glättet Unebenheiten bei der Vorsaar, glättet Ernterückstände.



**STÜTZRÄDER
10/80-12"**

Zur Stabilisierung der Maschine während des Betriebs, geeignet für die Einstellung der Arbeitstiefe.



**DEICHSELDÄMPFUNG
MIT HYDROAKKUMULATOR**

Verbessert den Arbeitskomfort der Maschine, dämpft Vibrationen, die bei der Arbeit mit der Scheibenege entstehen.



KOTFLÜGEL

Verhindern eine übermäßige Verschmutzung der Maschine beim Transport im Regen.



RÄDER 620/40-22,5"

Werden für feuchte Felder empfohlen, da sie den Boden weniger verdichten und das Gewicht der Maschine besser verteilt wird.



**KUGELKUPPLUNG
K80**

Empfohlen für große und schwere Maschinen, da es die Arme und die Dreipunktaufhängung des Traktors nicht überlastet.

MASCHINENZUBEHÖR **KURZSCHEIBENEGGEN**



PRALLSTRIEGEL (EA)

Verhindert übermäßiges Verschütten von Erde auf die zweite Hohl-scheibenreihe.



TRANSPORTRAD „SKORPION“

Transportrad „Skorpion“ für nicht klappbare Maschinen mit einer Arbeitsbreite bis zu 4,0 m. Die einfache Konstruktion des hydraulisch klappbaren Arms mit einem Rad am Ende das sich um 360 Grad dreht sorgt für einen leichteren Transport der Maschine auf dem Feld und auf öffentlichen Straßen

BODENBEARBEITUNG UND AUSSAAT



MESSERKULTIVATOR

Zweireihiger, höhenverstellbarer KULTIVATOR mit Messerklingen. Die Messer sind aus HS-Stahl Federstahl. Für effektives Schneiden der Oberfläche. Perfekt zum Zerkleinern von Erdschollen.



ZWEIREIHIGER ZINKEKULTIVATOR

Zwei Reihen von Federzinke mit einer geraden Scharspitze. Manuelle Höhenverstellung. Für die vorläufige Bodenauflockerung.



LED BELEUCHTUNG

Strassenbeleuchtung und reflektierende Tafeln mit einem speziellen Halter.



SKAN SCHLEPPE

Eine Reihe von Blattfedern mit Paddeln. Höhen- und Winkelverstellung. Manuell oder hydraulisch (Option) aufgestellt. Ideal für grobe Bodenbearbeitung.

MASCHINENZUBEHÖR **WALZEN**



ROHRSTABWALZE Ø 540 MM

Empfohlen für leichte bis mittlere Böden.



ROHRSTABWALZE Ø 620 MM

Empfohlen für leichte bis mittlere Böden.



GUMMIWALZE Ø 500 MM

Diese Walze wird bei der pfluglosen Bodenbearbeitung empfohlen und für die Mulchsaat, sie verdichtet den Boden gut. Die große Auflagefläche sorgt dafür, dass die Walze nicht im Boden versinkt.



T-RING WALZE Ø 600 MM

Diese Walze wird für schwere, klumpige Böden empfohlen, sie zerkleinert Kluten gründlich, verdichtet den Boden und schafft Rillen, die die Wasseraufnahme verbessern. Es ist widerstandsfähig gegen Steinschlag.



DACHRINGWALZE Ø 600 MM

Diese Walze wird für mittlere und schwere Böden empfohlen, zerkleinert Kluten gründlich, verdichtet den Boden und schafft Rillen für eine bessere Wasseraufnahme.



DACHRINGWALZE Ø 600 MIT MITNEHMER

Diese Walze wird für mittlere und schwere Böden empfohlen, zerkleinert Kluten gründlich, verdichtet den Boden und schafft Rillen für eine bessere Wasseraufnahme. Zusätzliche Mitnehmer erleichtern die Rotation der Walze.



C-RING WALZE Ø 600 MM

Diese Walze ist für mittelschwere und schwere Böden geeignet, die Walzenringe werden mit Erde befüllt, sie zerkleinert Kluten sehr gut, eignet sich für eine vereinfachte Bearbeitung und Mulchsaat. Es bereitet das Feld gut für die Aussaat vor, schafft Rillen, die eine bessere Wasseraufnahme gewährleisten.



C-RING TANDEM WALZE Ø 600 MM

Diese Walze ist für mittelschwere und schwere Böden geeignet, die Walzenringe werden mit Erde befüllt, sie zerkleinert Kluten sehr gut, eignet sich für eine vereinfachte Bearbeitung und Mulchsaat. Es bereitet das Feld gut für die Aussaat vor, schafft Rillen, die eine bessere Wasseraufnahme gewährleisten. Die Tandemversion der Walze verbessert die Krümelung und Verdichtung des Bodens, sie eignet sich sehr gut zum Einhalten der Arbeitstiefe bei großen und schweren Maschinen.



C-RING TANDEMWALZE HD Ø 600 MM

Die Anwendung der Walze ist identisch mit der der Standard-C-Ring-Tandemwalze, aber die Konstruktion aus Ringen, die an ein gemeinsames Rohr geschweißt sind, macht die Walze für schwierigere Bodenbedingungen geeignet.



ZAHNPACKERWALZE Ø 600 MM

Diese Walze ist für mittlere und schwere Böden geeignet, sie eignet sich sehr gut für die Vorsaat, zerkrümelt Kluten und verdichtet den Boden. Die große Auflagefläche sorgt dafür, dass die Walze nicht im Boden versinkt.



STEELDISCWALZE Ø 600 MM

Die Welle ist für harte Bedingungen konzipiert. Durch das hohe Gewicht der Walze werden die Ernterückstände in den Boden gepresst und mit Erde bedeckt, während der Boden eingeebnet wird.

GEWICHTE VON STRIEGELBALKEN (SATZ MIT HALTERUNGEN)

Striegelbalken vor der Walze (BPPW)

0,9	1,3	2,0	2,2	2,6	3,0	3,5	3,8	4,8	5,6	4,0	4,5	5,0	6,0	8,0	10,0	12,0
57	61	67	84	96	104	116	198	218	226	168	131	192	208	336	384	416



Ebnet den Boden vor der Walze, so dass die Walze auf einer ebenen Fläche rollt und keine zusätzlichen Vibrationen in der Maschine verursacht. Empfohlen für den Anbau vor der Aussaat.

Striegelbalken hinter der Walze (BPZW)

0,9	1,3	2,0	2,2	2,6	3,0	3,5	3,8	4,8	5,6	4,0	4,5	5,0	6,0	8,0	10,0	12,0
66	75	77	93	105	113	125	225	245	263	186	141	210	226	372	420	452



Rückverfestigung und Einebnung des Bodens hinter der Maschine, empfohlen für die Bearbeitung vor der Aussaat

GEWICHTE VON NACHLÄUFERN (KG)

[SATZ MIT OBERHOLM, ABSTREIFER, OHNE ARMEN]

	0,9	1,3	2,0	2,2	2,6	3,0	3,5	3,8	4,8	5,6	4,0	4,5	5,0	6,0	8,0	10,0	12,0
Rohrstabwalze ø 540 mm	102	116	158	176	192	216	240	362	420	448	332	352	384	432	704	768	864
Rohrstabwalze ø 620 mm	116	141	181	188	218	246	260	413	478	528	376	387	436	492	752	872	984
T-Ring Walze ø 600 mm	132	175	250	264	336	378	436	514	642	728	528	553	672	756	1056	1344	1512
Dachringwalze (V-Ring) ø 600 mm	118	160	230	270	292	316	360	466	552	636	460	476	584	632	920	1168	1264
Dachringwalze (V-Ring) mit Mitnehmern ø 600 mm	120	163	235	275	297	323	370	475	563	649	474	486	594	646	948	1188	1292
C-Ring Walze ø 600 mm	144	175	255	296	384	414	525	543	702	764	589	592	768	828	1184	1536	1656
C-Ring Tandem Walze ø 600 mm	175	210	336	363	426	474	585	686	824	894	684	726	852	948	1452	1704	1896
C-Ring Tandem Walze HD ø 600 mm	200	241	386	417	475	565	672	817	965	1047	800	834	950	1130	1544	1900	2260
Flexringwalze ø 560 mm	150	180	330	360	400	488	520	630	788	848	668	720	800	976	1440	1600	1952
Zahnpackerwalze ø 600 mm	160	225	310	336	372	448	460	630	768	898	620	672	744	896	1344	1488	1792
Gummiwalze ø 500 mm	220	335	400	432	486	554	620	840	994	1224	864	889	972	1108	1728	1944	2216
SteelDisc Walze ø 600 mm	195	223	375	405	445	530	580	765	920	976	750	810	890	1060	1500	1780	2120

mandam.official 

mandam.official 

mandam.official 



tel. 0048 32 232 26 60
www.mandam.com.pl